

B E R I C H T

des

E i g e n b e t r i e b A b w a s s e r b e s e i t i g u n g G e i s l i n g e n a n d e r S t e i g e

über das

Wirtschaftsjahr

2018

Inhaltsverzeichnis

1. Kurzübersicht der wichtigsten Zahlen.....	1
2. Organe des Eigenbetrieb Abwasserbeseitigung Geislingen an der Steige	2
3. Lagebericht	3
3.1 Erträge	6
3.2 Aufwendungen	8
3.3 Bilanz des Eigenbetrieb Abwasserbeseitigung Geislingen zum 31.12.2018.....	12
3.4 Gewinn- und Verlustrechnung	13
3.5 Gebührenrechtliches Ergebnis.....	14
4. Ausblick	15
5. Kosten-/Leistungsrechnung.....	16
6. Anlagespiegel und Abzugskapital.....	16
Anhang	17

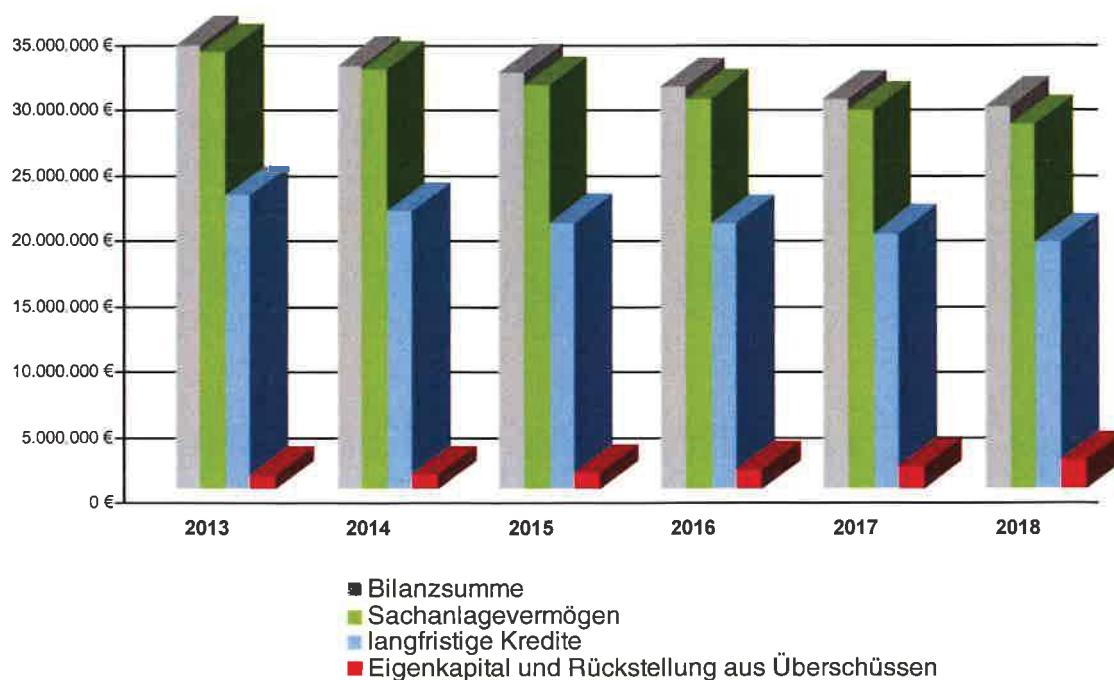
Anlagen

Stellenplan	I
Kosten - Leistungsrechnung.....	II
Ausgleich von Kostenüberdeckungen und Kostenunterdeckungen	III
Kapitalflussrechnung 2018.....	IV
Vermögensplanabrechnung 2018	V
Anlagespiegel	VI

Der Jahresabschluss und der Geschäftsbericht 2018 wurden im Rahmen der Vereinbarung über die kaufmännische Betriebsführung von der Energieversorgung Filstal erstellt.

1. KURZÜBERSICHT DER WICHTIGSTEN ZAHLEN

		2013	2014	2015	2016	2017	2018
Bilanzsumme	T€	33.923	32.359	31.808	30.688	29.725	29.230
Sachanlagevermögen	T€	33.416	32.066	30.900	29.838	28.939	27.861
Eigenkapital	T€	1.076	1.080	1.203	130	130	130
Rückstellungen aus Jahresüberschüssen	T€	0	0	0	1.390	1.645	2.074
Langfristige Kredite	T€	22.464	21.237	20.331	20.220	19.483	18.824
Umsatzerlöse und sonst. Erträge	T€	4.426	4.225	4.380	4.315	4.312	4.477
Roh-,Hilfs-,Betriebsstoffe u. Fremdleistungen	T€	1.283	1.022	1.117	1.037	1.041	1.069
Personalkosten	T€	412	424	443	415	413	437
Abschreibungen	T€	1.670	1.665	1.698	1.616	1.628	1.619
Zinsaufwand	T€	883	804	692	609	542	486
gesamte behandelte Abwassermenge	Tm ³	5.817	5.991	6.105	6.430	6.742	5.764
davon aus Bad Überkingen	Tm ³	1.849	1.714	1.865	2.133	1.668	1.628
abgerechnete Abwassermenge	Tm ³	1.231	1.236	1.235	1.259	1.275	1.317
Schmutzwassergebühr		1,75/m ³	1,75/m ³	1,79/m ³	1,79/m ³	1,79/m ³	1,75/m³
Niederschlagswassergebühr		0,31/m ²	0,35/m ²	0,35/m ²	0,35/m ²	0,35/m ²	0,35/m²



2. ORGANE DES EIGENBETRIEB ABWASSERBESEITIGUNG GEISLINGEN AN DER STEIGE

Der Eigenbetrieb Abwasserbeseitigung Geislingen an der Steige wird nach dem Eigenbetriebsrecht und der Betriebssatzung geführt.

Technischer Ausschuss

Frank Dehmer
Oberbürgermeister, Geislingen
- Vorsitzender –

Sascha Binder
Rechtsanwalt

Jörg-Michael Bopp
Bäckermeister

Arno Braunschmid
Gesamtkirchenpfleger

Werner Gass
Kaufmann

Ludwig Kraus
Polizeibeamter i.R.

Bernhard Lehle
Betriebswirt (FH)

Kai Steffen Maier
Wirtschaftsjurist (LL.M.)

Holger Scheible
Dipl.-Ingenieur

Holger Schrag
Fachinformatiker

Jochen Staudinger
Zimmermeister/Hochbautechniker

Peter Zajontz
Journalist

Betriebsleitung

Bauingenieur
Ulrich Weingart

3. LAGEBERICHT

Kanalisation

Kanalsanierung im Bereich Weingärten

In den Weingärten wurden an insgesamt 40 Haltungen punktuelle Reparaturen vorgenommen. An sieben Haltungen wurden Streckenschäden im Schlauchliningverfahren saniert.

Mit den Arbeiten wurden die Firma KTF aus Börslingen beauftragt und die Arbeiten wurden zwischen März und Dezember 2018 ausgeführt.

Kanalsanierung im Bereich der Winterreutestraße in Stötten

Vor Beginn der Tief- und Straßenbauarbeiten in der Winterreutestraße wurden sieben Haltungen im Schlauchliningverfahren saniert. Diese Arbeiten hat die Firma KTF im Frühjahr 2018 durchgeführt.

Kanalbefahrung gemäß Eigenkontrollverordnung

Im Jahr 2018 wurde der Kanal im Bereich der Schlosshalde, Siechenöschle, Schützenstraße und Tegelberg befahren. Mit dieser Befahrung ist der zweite Durchgang aller Bereiche abgeschlossen.

Sammelkläranlage

Auf der Sammelkläranlage standen noch die Restarbeiten für die Fertigstellung der bereits im Jahr 2016 begonnenen und 2017 weiter ausgeführten Erneuerung des Prozessleitsystems und SPS an. In diesem Zuge wurde auch die Heizungsanlage und die Phosphatfällungsanlage in das Prozessleitsystem mit aufgenommen und erhielten somit eine eigene Unterverteilung.

Die Kläranlage erhielt im Jahr 2018 einen neuen MID (Magnetisch Induktiver Durchflussmesser). Der bisherige MID der Firma Fisher & Porter wurde 1999 installiert, war in die Jahre gekommen und wurde durch ein Modell der Fa. ABB ersetzt. Eine lückenlos und gut funktionierende Durchflussmessung ist zum einen für den Betrieb der Anlage, zum anderen auch für die Abrechnung mit angeschlossenen Kommunen äußerst wichtig. Die Vorklär- / Nachklärbeckenräumer und der Sandfangbeckenräumer erhielten neue Funksysteme mit Phönix Modulen. Zur Übertragung von Störmeldungen auf das Prozessleitsystem im Bereich der Fernalarmierung wurde ein neues Fernalarmierungssystem in Betrieb genommen.

Eine große Wartung hat bei den Turbo Verdichtern für die Belebungsanlage stattgefunden. Die Motoren wurden ausgebaut, neu gelagert, gewaschen, getrocknet und wieder eingebaut. Ebenso wurden bei jedem Aggregat die Wellen neu gelagert und neue Difusorlamellen eingebaut. Somit sind alle drei Turbo Verdichter wieder in technisch gutem Zustand.

Eigenkapital

Bei der Gründung des Eigenbetrieb Abwasserbeseitigung Geislingen zum 01.01.1998 wurde auf die Bildung von Stammkapital verzichtet.

Das Eigenkapital des Eigenbetriebs setzt sich zum 31.12.2018 wie folgt zusammen:

Rücklagen - Kapitalzuschüsse aus dem Ausgleichsstock	130.009,25 €
<hr/>	
<u>Eigenkapital</u>	<u>130.009,25 €</u>

Der Gewinnvortrag sowie der Jahresgewinn werden unter der Position Rückstellungen aus Jahresüberschüssen ausgewiesen.

Ergebnis

Der Eigenbetrieb Abwasserbeseitigung hat im Wirtschaftsjahr einen handelsrechtlichen Gewinn in Höhe von 783.272,50 € erwirtschaftet. Der gebührenrechtliche Gewinn beträgt 786.958,87 €. Darin enthalten sind Auflösungen der Gewinnvorträge in Höhe von 354.758,29 €.

Der gebührenrechtliche Gewinn soll in die Gebührenkalkulation der Jahre 2020 bis 2023 zu je einem Viertel ertragswirksam aufgenommen werden.

Gegenüber dem Wirtschaftsplan kam es zu folgenden Abweichungen:

Erträge	Abweichung zum Wirtschaftsplan
Schmutzwassergebühren	137.913 €
Niederschlagswassergebühren	14.461 €
Stadtanteil für öffentliche Flächen	-44.529 €
Fäkalienannahme	-3.348 €
Starkverschmutzerzuschläge	15.384 €
Erstattungen Bad Überkingen	108.748 €
Sonstige Umsatzerlöse	1.242 €
Auflösungen	185 €
Sonstige Erträge	-28 €
Abweichung zum Wirtschaftsplan - höhere Erträge	230.028 €

Aufwendungen

Aufwendungen für Roh-, Hilfs- und Betriebsstoffe	-39.283 €
Aufwendungen für bezogene Leistungen	-272.644 €
Personalaufwand	-76.374 €
Abschreibungen	-69.861 €
Sonstige betriebliche Aufwendungen	-1.144 €
Zinsen für Kredite	-93.938 €
Abweichung zum Wirtschaftsplan - geringere Aufwendungen	-553.244 €

3.1 ERTRÄGE

Schmutz- und Niederschlagswassergebühren

Bei den Schmutzwassergebühren ist im Vergleich zum Vorjahr eine Erhöhung von 1,89 % zu verzeichnen, diese belaufen sich auf 2.330.000,63 € bei einer abgerechneten Schmutzwassermenge von 1.317.325 m³.

Die berechneten Niederschlagswassergebühren ergaben eine Umsatzerhöhung um 5,19 % auf gesamt 723.806,13 €, die hierfür angesetzte Fläche beträgt 2.035.000 m².

Die Schmutzwassergebühr wurde im Jahr 2018 mit 1,75 €/m³, die Niederschlagswassergebühr mit 0,35 €/m² berechnet.

Insgesamt konnten im Jahr 2018 Abwassergebühren in Höhe von 3.053.806,76 € eingenommen werden.



Stadtanteil für öffentliche Flächen

Die Erträge aus der Straßenentwässerung betragen im Wirtschaftsjahr 574.697,29 € und sind, bezogen auf 2017, um 0,4 % gesunken. Der Anteil errechnet sich insbesondere aus den ansatzfähigen Betriebskosten der Kanalisation (13,5 %), der Sammelkläranlage Geislingen (1,2 %), den kalkulatorischen Abschreibungen, sowie der kalkulatorischen Verzinsung.

Weitere Umsatzerlöse

In den Umsatzerlösen sind des Weiteren folgende Erträge eingerechnet:

Auflösungen von Beiträgen	136.644,57 €
Auflösungen von Zuweisungen	319.074,00 €
Fäkalienannahme	13.651,65 €
Starkverschmutzerzuschläge	18.684,07 €
Erstattung von Bad Überkingen	358.748,60 €
Sonstige Umsatzerlöse	1.242,00 €

Aktiviertete Eigenleistungen

Im Wirtschaftsjahr 2018 sind keine aktivierten Eigenleistungen angefallen.

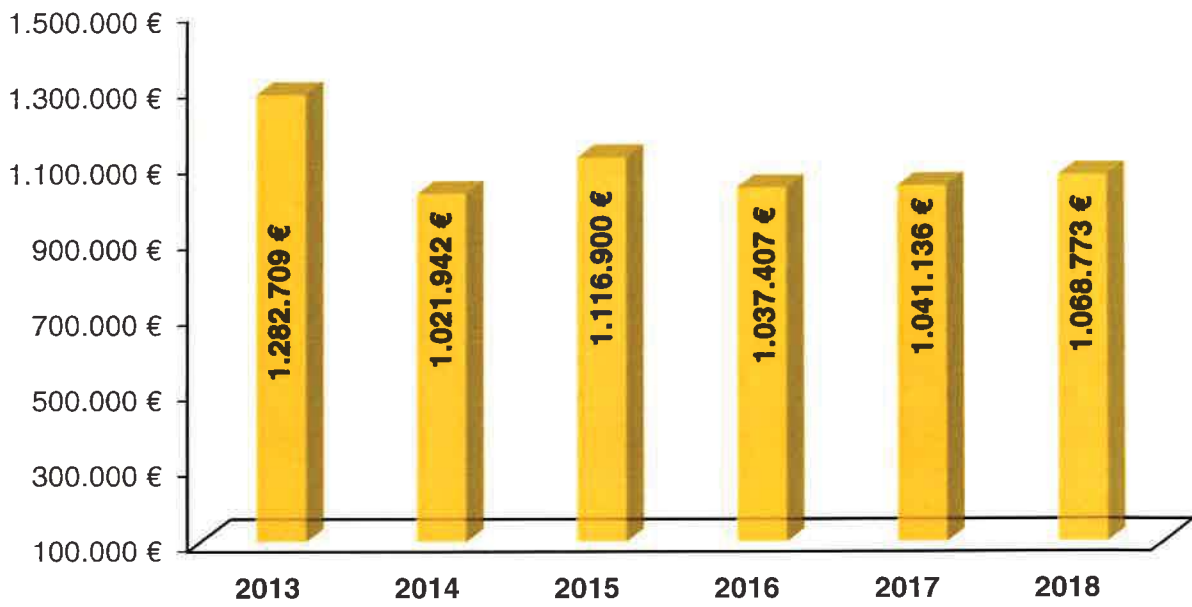
Sonstige betriebliche Erträge

Sonstige betriebliche Erträge wurden in 2018 in Höhe von 71,61 € erwirtschaftet.

3.2 AUFWENDUNGEN

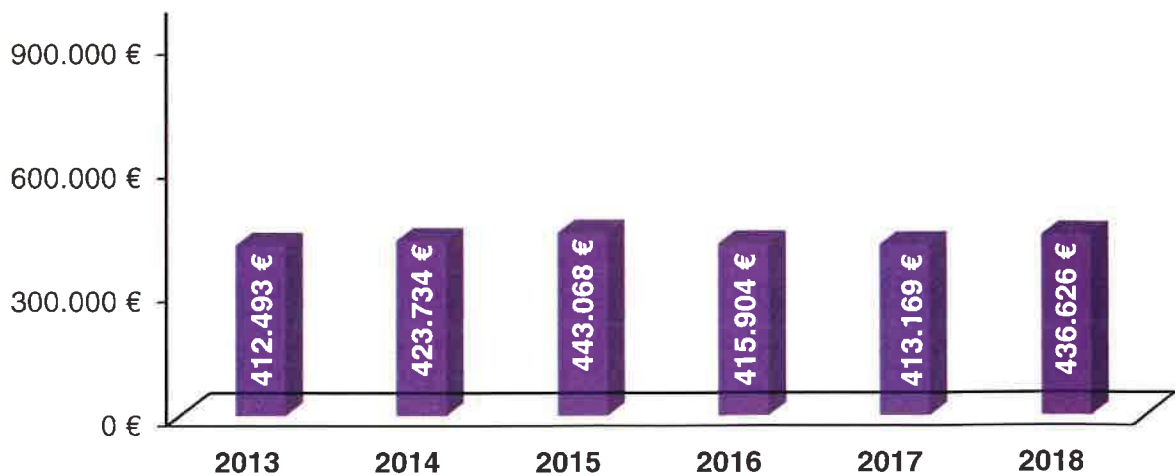
Materialaufwand

Gegenüber dem Vorjahr ist eine leichte Erhöhung der Materialaufwendungen um 27.637,94 € auf insgesamt 1.068.773,48 € zu verzeichnen. Besonders im Bereich der Kanalreinigung und TV-Befahrung sind im Wirtschaftsjahr höhere Ausgaben angefallen.



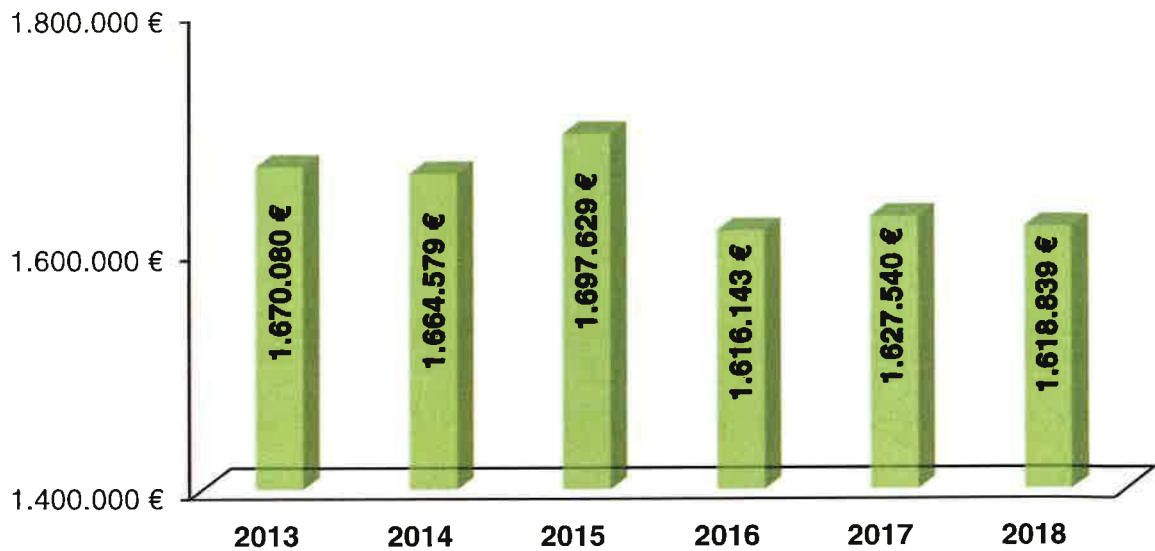
Personalaufwendungen

Im Jahr 2018 sind die Personalkosten um 23.456,83 € angestiegen. Die gesamten Aufwendungen für Arbeitsentgelte betragen 436.625,82 €.



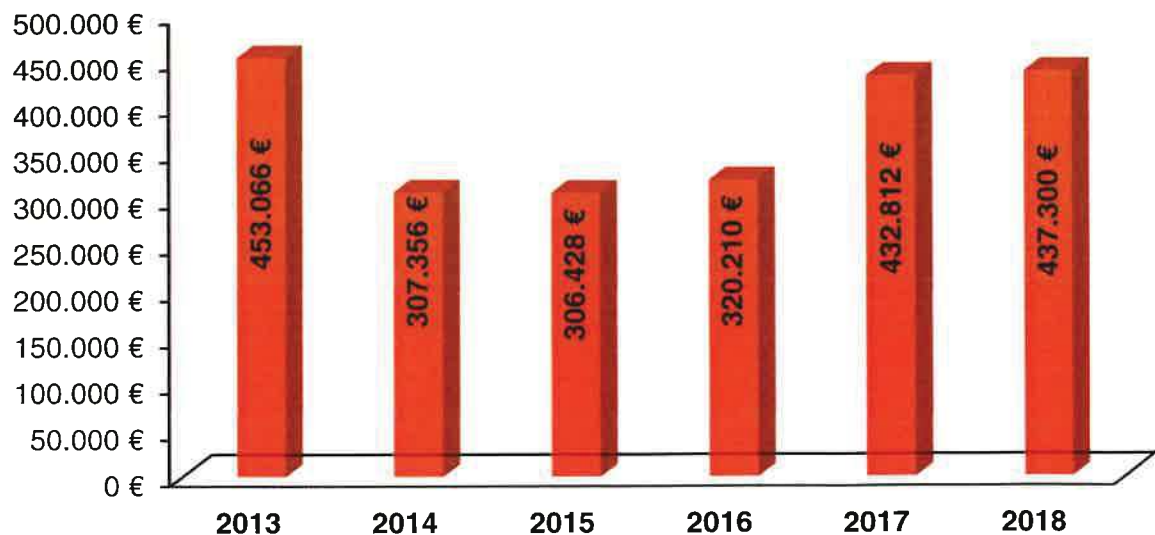
Abschreibungen

Die Abschreibungen im Jahr 2018 waren um 8.700,77 € niedriger als im Vorjahr und betragen insgesamt 1.618.838,93 €.



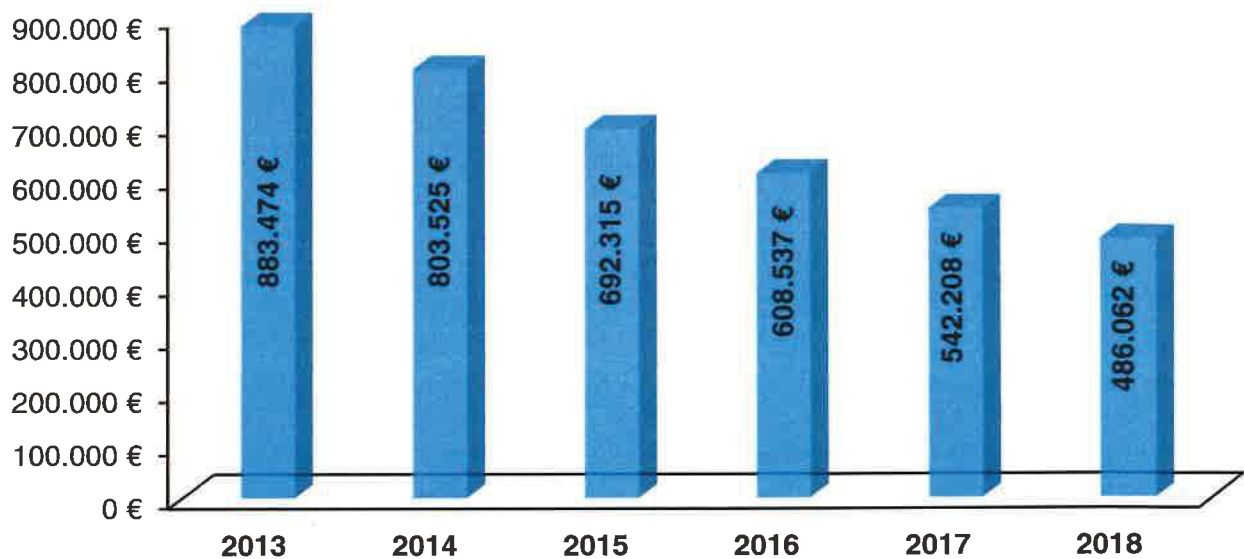
Sonstige betriebliche Aufwendungen

Die sonstigen betrieblichen Aufwendungen beliefen sich auf 437.300,33 € und waren im Jahr 2018 somit um 4.487,96 € geringfügig höher als im Vorjahr.



Zinsen und ähnliche Aufwendungen

Wie in den letzten Jahren konnte der Zinsaufwand auch im Wirtschaftsjahr 2018 durch zinsgünstigere Umschuldungen und Neuaufnahmen um weitere 56.146,44 € gesenkt werden. Insgesamt sind Zinsen in Höhe von 486.061,78 € angefallen. Aufgrund des aktuell sehr niedrigen Zinsniveaus rechnet die Betriebsleitung nicht mit wesentlichen Änderungen in den nächsten Jahren. Die Verschuldung des Eigenbetriebs hat mit 18.764.105,56 € (Vorjahr: 19.410.705,24 €) in diesem Jahr einen erneut historischen Tiefstand erreicht.



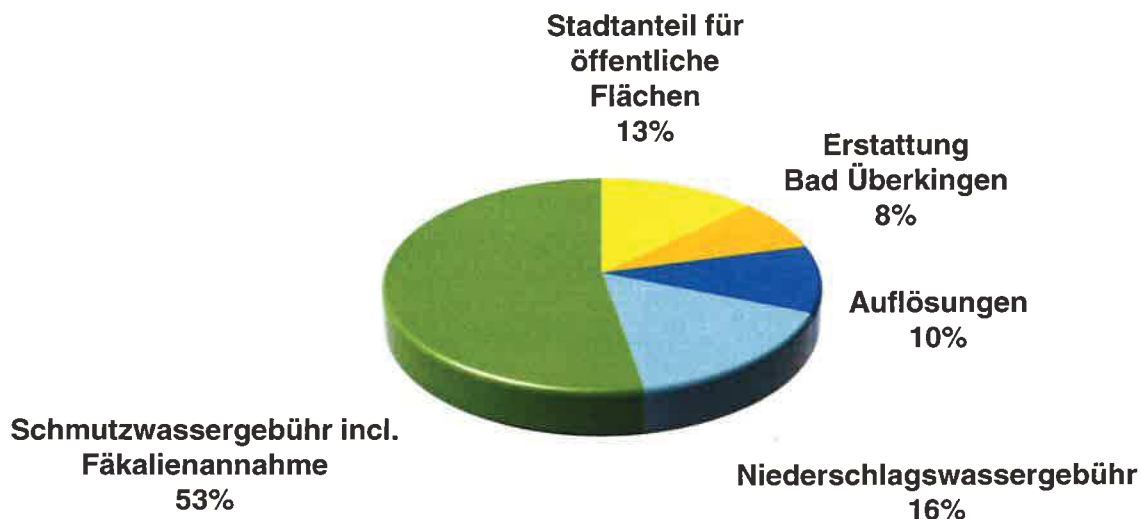
Verlustabdeckung und Gewinnvortrag aus Vorjahren

Durch die guten Ergebnisse der letzten Jahre ist es dem Eigenbetrieb Abwasserbeseitigung Geislingen gelungen die hohen Verlustvorträge aus den Jahren 1999 bis 2004 auszugleichen. Seit dem Jahr 2009 sind keine Verlustvorträge in der Gebührenkalkulation zu berücksichtigen.

Derzeit hat der Eigenbetrieb Rückstellungen aus Jahresüberschüssen in Höhe von insgesamt 2.073.705,59 €, die in den nächsten Jahren den Gebührenzahlern über die Gebühren rückgeführt werden. Hierzu wird das gebührenrechtliche Ergebnis angesetzt, die genaue Aufteilung der gebührenrechtlichen Gewinnvorträge in den nächsten Jahren ist in Anlage III ersichtlich.

Insgesamt führten die beschriebenen Positionen zu Erträgen von 4.831.378,83 € und Aufwendungen in Höhe von 4.048.106,34 €. Die Ertrags- und Aufwandsstruktur stellt sich für das Wirtschaftsjahr 2018 wie folgt dar:

Ertragsstruktur



Kostenstruktur



3.3 BILANZ DES EIGENBETRIEB ABWASSERBESEITIGUNG GEISLINGEN ZUM 31.12.2018

Aktivseite	€	31.12.2018	Vorjahr	€	31.12.2018	Vorjahr	€
A. Anlagevermögen							
I. Immaterielle Vermögensgegenstände:							
1. Gewerbliche Schutzrechte und ähnliche Rechte und Werte		10.064,00	13.059				
II. Sachanlagen:							
1. Grundstücke mit Geschäfts-, Betriebs- und anderen Bauten	443.498,75		445.562				
2. Abwasserreinigungsanlagen	4.333.028,00		3.927.009				
3. Abwasseranlagungsanlagen							
a) Regenüberlaufbecken	3.821.703,00		4.059.559				
b) Kanäle und Sammler	18.015.260,21		18.587.945				
4. Maschinen	1.074.005,00		1.352.431				
5. Betriebs- u. Geschäftsausstattung	20.859,00		26.128				
6. Anlagen im Bau	142.942,50		527.612				
		<u>27.651.296,46</u>	<u>28.939.305</u>				
		27.861.360,46					
B. Umlaufvermögen							
I. Vorräte							
1. Roh-, Hilfs- und Betriebsstoffe		32.841,43	45.147				
II. Forderungen und sonstige Vermögensgegenstände							
1. Forderungen aus Lieferungen und Leistungen mit einer Restlaufzeit bis zu 1 Jahr	523.559,43		348.092				
2. Forderungen an die Stadt Geislingen mit einer Restlaufzeit bis zu 1 Jahr	2.697,29		0				
3. sonstige Vermögensgegenstände	4.775,00		2.148				
		<u>531.031,72</u>	<u>350.388</u>				
III. Kassenbestand, Guthaben bei Kreditinstituten		804.449,70	389.837				
		<u>29.229.653,31</u>	<u>29.724.529</u>				
		29.229.653,31					
A. Eigenkapital							
I. Stammkapital		0,00	0				
II. Rücklagen - Kapitalzuschüsse aus dem Ausgleichsstock		130.009,25	130.009				
III. Gewinn/Verlust							
1. Gewinnvortrag	0,00		0				
2. Jahresgewinn	0,00		0				
		<u>130.009,25</u>	<u>130.009</u>				
		130.009,25					
B. Empfangene Ertragszuschüsse		3.525.530,35	3.574.903				
C. Investitionszuweisungen		4.196.173,00	4.515.247				
D. Rückstellungen							
1. sonstige Rückstellungen		200.000,00	121.200				
2. Rückstellungen aus Jahresüberschüssen		2.073.705,59	1.645.191				
E. Verbindlichkeiten							
1. Verbindlichkeiten gegenüber Kreditinstituten		18.823.820,15	19.483.196				
davon mit einer Restlaufzeit bis zu einem Jahr		1.708.939,65 €	(1.703.790)				
2. Verbindlichkeiten aus Lieferungen und Leistungen		241.884,97	224.066				
davon mit einer Restlaufzeit bis zu einem Jahr		241.984,97 €	(224.066)				
3. Verbindlichkeiten gegenüber der Stadt Geislingen		0,00	15.968				
davon mit einer Restlaufzeit bis zu einem Jahr		0,00 €	(15.968)				
4. sonstige Verbindlichkeiten		38.460,00	14.749				
davon aus Steuern		6.679,43 €	(5.244)				
		<u>19.104.265,12</u>	<u>19.522.967</u>				
		19.104.265,12					
		<u>29.229.653,31</u>	<u>29.724.529</u>				
		29.229.653,31					

3.4 GEWINN- UND VERLUSTRECHNUNG

		31.12.2018	Vorjahr
	€	€	€
1. Umsatzerlöse	4.476.548,94		4.311.002
2. Andere aktivierte Eigenleistungen			
3. Sonstige betriebliche Erträge	0,00	4.476.548,94	1.169
4. Materialaufwand			
a) Aufwendungen für Roh-, Hilfs- und Betriebsstoffe und für bezogene Waren	-279.717,29		-262.781
b) Aufwendungen für bezogene Leistungen	-789.056,19		-778.355
5. Personalaufwand			
a) Löhne und Gehälter	-336.055,11		-318.048
b) Soziale Abgaben und Aufwendungen für Unterstützung	-100.570,71		-95.121
6. Abschreibungen auf immaterielle Vermögensgegenstände des Anlagevermögens und Sachanlagen	-1.618.838,93		-1.627.540
7. Sonstige betriebliche Aufwendungen	-437.300,33	-3.561.538,56	-432.812
8. Zwischenergebnis		915.010,38	797.514
9. Zinsen und ähnliche Erträge	71,61		9
10. Zinsen und ähnliche Aufwendungen	-486.061,78	-485.990,17	-542.208
11. Ergebnis der Geschäftstätigkeit		429.020,21	255.315
12. Steuern vom Einkommen und vom Ertrag	0,00	0,00	0
13. Ergebnis nach Steuern		429.020,21	255.315
14. Sonstige Steuern		-506,00	-371
15. Jahresüberschuss		428.514,21	254.944
16. Gewinnvortrag aus Vorjahren		354.758,29	292.698
17. Verlustvortrag aus Vorjahren		0,00	0
18. Überschuss nach Gewinn-/Verlustvortrag		783.272,50	547.642

3.5 GEBÜHRENRECHTLICHES ERGEBNIS

Überleitung vom handelsrechtlichen zum gebührenrechtlichen Ergebnis:

Handelsrechtliches Ergebnis	783.272,50 €
Ertragskorrekturen	0,00 €
Aufwandskorrekturen (Kleineinleiterabgabe)	+ 3.686,37 €
Gebührenrechtliches Ergebnis 2018	786.958,87 €

4. AUSBLICK

Kanalisation

Aus der Kanalbefahrung gemäß der Eigenkontrollverordnung im Jahr 2018 im Bereich der Schlosshalde wurden an vielen Kanalhaltungen Schäden festgestellt. Es ist geplant, die betroffenen Kanalabschnitte im Renovierungs- und Reparaturverfahren zu sanieren. Diese Arbeiten sollen im Jahr 2019 ausgeschrieben und ausgeführt werden.

Kanalbefahrung gemäß Eigenkontrollverordnung

Im Jahr 2019 ist es geplant die Kanäle in Aufhausen und Eybach zu befahren.

Sammelkläranlage

Im Jahre 2018 wurden die Belebungsbecken entleert um noch vorhandene Keramikbelüfterplatten auszutauschen, da einige bereits brüchig waren und so das Blasenbild erheblich verschlechterten. Für 2019 ist geplant die Keramikbelüfterplatten komplett durch Membran-Plattenbelüfter zu ersetzen. Dies wird notwendig da es keine Keramikbelüfterplatten mehr gibt. Durch die Membran-Plattenbelüfter vor dem Beckenboden der beiden Belebungsbecken wird die Luftversorgung und somit die Abwasserreinigung verbessert. Weiterhin werden Energiekosten eingespart.

Im Jahr 2019 wird mit der Planung für einen neuen Klärschlammaustrag zwischen den Kammerfilterpressen und dem Klärschlammvorlagebehälter begonnen.

Der derzeit noch in Betrieb befindliche Trogkettenförderer ist störanfällig und führt oft zu Reparaturen mit Stillstand für den Klärschlammaustrag. Dabei ist unter anderem der Einsatz einer mobilen Klärschlammpresse während der Reparatur notwendig, um den Klärschlamm aus der Anlage zu bringen.

Um dies zukünftig zu vermeiden wird der Eigenbetrieb einen Austrag des Klärschlammes mit einer Betonpumpe vorsehen, der Bau ist im Jahr 2020 vorgesehen und der Eigenbetrieb rechnet mit Kosten in Höhe von ca. 500.000,00 €

5. KOSTEN-/LEISTUNGSRECHNUNG

Die Kosten- / Leistungsrechnung 2018 ist als Anlage II beigefügt. Diese Tabelle enthält die Erträge und die Aufwendungen des Wirtschaftsjahres 2018, gegliedert nach Ertrags- und Aufwandsarten und aufgeteilt auf die bestehenden Kostenstellen.

6. ANLAGESPIEGEL UND ABZUGSKAPITAL

Das Anlagevermögen (nach Restbuchwerten) zum 31.12.2018 setzt sich wie folgt zusammen:

a) Sachanlagen

fertige Anlagen	27.718.417,96 €
Anlagen im Bau	142.942,50 €
	27.861.360,46 €

Zugänge und Abgänge

Stand 01.01.2018	28.939.305,16 €
Zugänge 2018	540.894,23 €
Abgänge 2018	0,00 €
Abschreibungen	-1.618.838,93 €
Stand 31.12.2018	27.861.360,46 €

b) Abzugskapital

Stand 01.01.2018	8.090.150,08 €
Zugänge 2018	87.271,84 €
Auflösungen 2018	-455.718,57 €
Stand 31.12.2018	7.721.703,35 €

Der Anlagespiegel ist dem Geschäftsbericht als Anlage V beigefügt.

ANHANG

I. Allgemeines

Der Jahresabschluss des Eigenbetriebs Abwasserbeseitigung Geislingen, bestehend aus der Bilanz, der Gewinn- und Verlustrechnung und dem Anhang. Er wurde nach den Vorschriften des Eigenbetriebsgesetzes des Landes Baden-Württemberg, sowie der Eigenbetriebsverordnung und unter Berücksichtigung anzuwendender Vorschriften des Handelsgesetzbuches erstellt.

Er wurde nach den vorgegebenen Formblättern gegliedert. Dabei wurden Besonderheiten des städtischen Eigenbetriebs berücksichtigt.

Die Wertansätze der Bilanz vom 31.12.2017 wurden zum 01.01.2018 in das Wirtschaftsjahr 2018 übernommen.

II. Bilanzierungs- und Bewertungsgrundsätze

Die immateriellen Vermögensgegenstände und die Sachanlagen sind zu Anschaffungs- bzw. Herstellungskosten bewertet. Der planmäßigen Abschreibung liegt die betriebsübliche Nutzungsdauer zugrunde, wobei die steuerlichen AfA-Tabellen berücksichtigt wurden. Abgeschrieben wird nach der linearen Abschreibungsmethode. Die Anlagenzugänge werden nach der ab 2004 geltenden neuen gesetzlichen Regelung ab dem Monat der Fertigstellung abgeschrieben. Bei geringwertigen Wirtschaftsgütern wird vom Wahlrecht zur Sofortabschreibung bis 800,00 € Gebrauch gemacht.

Die Roh-, Hilfs- und Betriebsstoffe sind mit ihren Anschaffungswerten angesetzt.

Forderungen und sonstige Vermögensgegenstände sind unter Berücksichtigung des erkennbaren Ausfallrisikos bewertet.

Verbindlichkeiten sind mit ihrem Rückzahlungsbetrag passiviert.

Empfangene Ertragszuschüsse werden nach dem, sich aus der jeweiligen Investition ergebenden, durchschnittlichen Abschreibungssatz aufgelöst.

III. Angaben zu Positionen der Bilanz

Nach § 10 Abs. 2 EigBVO ist als Bestandteil des Anhangs die Entwicklung der einzelnen Posten des Anlagevermögens einschließlich der Finanzanlagen in einem Anlagennachweis darzustellen. Dieser Nachweis - der Anlagespiegel - ist in Anlage VI aufgeführt.

Der Eigenbetrieb Abwasserbeseitigung Geislingen wurde bei dessen Gründung ohne Stammkapital ausgestattet.

Die Rückstellung aus Jahresüberschüssen in Höhe von 2.073.705,59 € setzt sich wie folgt zusammen:

- restlicher Jahresüberschuss aus 2014	67.006,60 €
- restlicher Jahresüberschuss aus 2015	185.596,58 €
- restlicher Jahresüberschuss aus 2016	490.187,74 €
- Jahresüberschuss aus 2017	547.642,17 €
- Jahresüberschuss aus 2018	783.272,50 €

Bei den Verbindlichkeiten bestehen folgende Restlaufzeiten:

Verbindlichkeiten gegenüber Kreditinstituten

- mit einer Restlaufzeit bis zu 1 Jahr	1.708.939,65 €
- mit einer Restlaufzeit über 1 Jahr	17.114.880,50 €

Verbindlichkeiten aus Lieferungen und Leistungen 241.984,97 €

Sonstige Verbindlichkeiten

- mit einer Restlaufzeit bis zu 1 Jahr	38.460,00 €
- mit einer Restlaufzeit über 1 Jahr	0,00 €

gesamt 19.104.265,12 €

IV. Angaben zu Positionen der Gewinn- und Verlustrechnung

Die Umsatzerlöse des Eigenbetriebs Abwasserbeseitigung setzen sich zusammen aus:

Schmutzwassergebühren	2.330.000,63 €
Niederschlagswassergebühren	723.806,13 €
Stadtanteil für öffentliche Flächen	574.697,29 €
Auflösungen	455.718,57 €
Fäkalienannahme	13.651,65 €
Starkverschmutzerzuschläge	18.684,07 €
Sonstige Umsatzerlöse	1.242,00 €
<u>Erstattung von Bad Überkingen</u>	<u>358.748,60 €</u>
<u>Umsatzerlöse gesamt</u>	<u>4.476.548,94 €</u>

Sonstigen betriebliche Erträge:

<u>Sonstige Erträge gesamt</u>	<u>71.61 €</u>
---------------------------------------	-----------------------

V. Angaben zum Jahresergebnis

Der Jahresüberschuss in Höhe von 783.272,50 € setzt sich aus der Gewinnauflösung der Vorjahre in Höhe von 354.758,29 € und aus dem operativen Geschäft 2018 in Höhe von 428.514,21 € zusammen.

VI. Ergänzende Angaben

a) Technischer Ausschuss

Frank Dehmer
Oberbürgermeister, Geislingen
- Vorsitzender -

Sascha Binder
Rechtsanwalt

Bernhard Lehle
Betriebswirt (FH)

Jörg-Michael Bopp
Bäckermeister

Kai Steffen Maier
Wirtschaftsjurist (LL.M.)

Arno Braunschmid
Gesamtkirchenpfleger

Holger Scheible
Dipl.-Ingenieur

Werner Gass
Kaufmann

Holger Schrag
Fachinformatiker

Ludwig Kraus
Polizeibeamter i.R.

Jochen Staudinger
Zimmermeister/Hochbautechniker

Peter Zajontz
Journalist

b) Betriebsleitung

Bauingenieur
Ulrich Weingart

c) Belegschaft

Auf die Anlage I zum Geschäftsbericht 2018 „Stellenplan“ wird verwiesen.

Erläuterungen zu den Bilanzpositionen und zu den Positionen der Gewinn- und Verlustrechnung

Der Lagebericht und der Anhang enthalten bereits Ausführungen und Zahlenwerte.

Geislingen an der Steige, 05.06.2019


Ulrich Weingart
Betriebsleiter

Stellenplan 2018

	Entgeltgruppen																	
	E 1	E 2	E 2Ü	E 3	E 4	E 5	E 6	E 7	E 8	E 9	E 10	E 11	E 12	E 13	E 14	E 15	E 15Ü	
Betriebsleitung																		
	Der Betriebsleiter ist bei der Stadt direkt beschäftigt, die Kosten hierfür werden über einen Verwaltungskostenbeitrag vom Eigenbetrieb getragen.																	
Kläranlage																		
Arbeitnehmer		0,31					4,0	1	1	1								
Auszubildende																		
Kaufm. Verwaltung																		
Rechnungswesen																		
Personalwesen																		
	Das kaufmännische Rechnungswesen wird über die Energieversorgung Flistal geführt und gemäß der getroffenen Vereinbarung vergütet.																	
	Das Personalwesen wird durch die Stadt für den Eigenbetrieb geführt. Die Kosten hierfür werden über einen Verwaltungskostenbeitrag vom Eigenbetrieb getragen.																	

Konto Nr.	Bezeichnung	Summe	allgem. Kosten 50000	wertbezogenen Kosten 50080	Personalkosten 50100	Energiekosten 50180	Verwaltungskosten 50200	Labor 50300	mechanische Reinigung 51000	biologische Reinigung 51060	Nachklärung 51100	Schlamm-entwässerung 51160	Betriebsgebäude u. Werte 51200	Schlammfällung 51280	Gaanzugung 51261	RUB Hebewerke 52000	Kanalisation 54000	AO Kosten u. Erträge 55000
4300	Abwasserabläufe	3.053.806,76	0,00	0,00	0,00	0,00	0,00	0,00	0,00	0,00	0,00	0,00	0,00	0,00	0,00	0,00	0,00	0,00
4301	Stoffanteil für öffentliche Flächen	572.000,00	0,00	0,00	0,00	0,00	0,00	0,00	0,00	0,00	0,00	0,00	0,00	0,00	0,00	0,00	0,00	0,00
4040	Ablaufung Beiträge	196.644,57	0,00	0,00	0,00	0,00	0,00	0,00	0,00	0,00	0,00	0,00	0,00	0,00	0,00	0,00	0,00	0,00
4050	Ablaufung Zuschüssen und Zuschüsse	319.074,00	0,00	0,00	0,00	0,00	0,00	0,00	0,00	0,00	0,00	0,00	0,00	0,00	0,00	0,00	0,00	0,00
4060	Sonstige Umsatzerlöse	1.242,00	0,00	0,00	0,00	0,00	0,00	0,00	0,00	0,00	0,00	0,00	0,00	0,00	0,00	0,00	0,00	0,00
4110	Fikalienabnahme	13.651,66	0,00	0,00	0,00	0,00	0,00	0,00	0,00	0,00	0,00	0,00	0,00	0,00	0,00	0,00	0,00	0,00
4120	Starkverschmutzerzuschläge	18.694,07	0,00	0,00	0,00	0,00	0,00	0,00	0,00	0,00	0,00	0,00	0,00	0,00	0,00	0,00	0,00	0,00
5100	Aktivierete Eigenleistungen	0,00	0,00	0,00	0,00	0,00	0,00	0,00	0,00	0,00	0,00	0,00	0,00	0,00	0,00	0,00	0,00	0,00
5310	Erhaltung/Bad Überklingen	358.748,60	0,00	0,00	0,00	0,00	0,00	0,00	0,00	0,00	0,00	0,00	0,00	0,00	0,00	0,00	0,00	0,00
5320	Erhaltung/Verkehrsmittelschäden	0,00	0,00	0,00	0,00	0,00	0,00	0,00	0,00	0,00	0,00	0,00	0,00	0,00	0,00	0,00	0,00	0,00
6210-6211	Zinsaufträge	71,61	0,00	0,00	0,00	0,00	0,00	0,00	0,00	0,00	0,00	0,00	0,00	0,00	0,00	0,00	0,00	0,00
5330-5339	Sonstige Erträge	0,00	0,00	0,00	0,00	0,00	0,00	0,00	0,00	0,00	0,00	0,00	0,00	0,00	0,00	0,00	0,00	0,00
6600	Außerordentliche Erträge	0,00	0,00	0,00	0,00	0,00	0,00	0,00	0,00	0,00	0,00	0,00	0,00	0,00	0,00	0,00	0,00	0,00
	Summen Erträge	4.473.923,26	4.473.923,26	0,00	0,00	0,00	0,00	0,00	0,00	0,00	0,00	0,00	0,00	0,00	0,00	0,00	0,00	0,00
5401	Strom	192.618,34	0,00	0,00	0,00	192.618,34	0,00	0,00	0,00	0,00	0,00	0,00	0,00	0,00	0,00	0,00	0,00	0,00
5402	Wasserbedarf	7.466,39	0,00	0,00	0,00	7.466,39	0,00	0,00	0,00	0,00	0,00	0,00	0,00	0,00	0,00	0,00	0,00	0,00
5411	Heizöl	5.513,43	0,00	0,00	0,00	5.513,43	0,00	0,00	0,00	0,00	0,00	0,00	0,00	0,00	0,00	0,00	0,00	0,00
5412	Fahrzeugkosten	4.300,68	4.300,68	0,00	0,00	0,00	0,00	0,00	0,00	0,00	0,00	0,00	0,00	0,00	0,00	0,00	0,00	0,00
5431	Schmierstoffe	2.478,77	0,00	0,00	0,00	0,00	0,00	0,00	0,00	0,00	0,00	0,00	0,00	0,00	2.478,77	0,00	0,00	0,00
5432	Carbide	0,00	0,00	0,00	0,00	0,00	0,00	0,00	0,00	0,00	0,00	0,00	0,00	0,00	0,00	0,00	0,00	0,00
5433	Labormaterial	14.081,32	0,00	0,00	0,00	0,00	0,00	14.081,32	0,00	0,00	0,00	0,00	0,00	0,00	0,00	0,00	0,00	0,00
5435	Elektroenergie	18.642,78	0,00	0,00	0,00	0,00	0,00	18.642,78	0,00	0,00	0,00	0,00	0,00	0,00	0,00	0,00	0,00	0,00
5436	Flockungsmittel (Polymere)	38.644,30	0,00	0,00	0,00	0,00	0,00	0,00	0,00	0,00	0,00	38.644,30	0,00	0,00	0,00	0,00	0,00	0,00
5439	Sonstige Hilfs- u. Betriebsstoffe	4.392,47	414,31	0,00	0,00	0,00	0,00	0,00	0,00	0,00	0,00	527,16	0,00	0,00	3.451,00	0,00	0,00	0,00
5462	Arbeits- u. Schutzkleidung	1.518,81	0,00	0,00	1.518,81	0,00	0,00	0,00	0,00	0,00	0,00	0,00	0,00	0,00	0,00	0,00	0,00	0,00
5471	Fräseleistung, Wartung, Instandsetzung	296.934,75	8.142,27	0,00	0,00	0,00	0,00	7.881,55	0,00	8.978,96	8.290,03	10.424,23	5.248,75	5.763,17	0,00	3.972,22	238.243,57	0,00
5472	Leistungen Baubüro	0,00	0,00	0,00	0,00	0,00	0,00	0,00	0,00	0,00	0,00	0,00	0,00	0,00	0,00	0,00	0,00	0,00
5473	Abwasseruntersuchungen	922,39	50,00	0,00	0,00	0,00	872,39	0,00	0,00	0,00	0,00	0,00	0,00	0,00	0,00	0,00	0,00	0,00
5474	Grobenanlieferung	88.204,03	88.204,03	0,00	0,00	0,00	0,00	0,00	0,00	0,00	0,00	0,00	0,00	0,00	0,00	0,00	0,00	0,00
5475	Krankheit-, Untersuchungen Fernwege	115.749,05	0,00	0,00	0,00	0,00	0,00	998,95	0,00	966,10	0,00	0,00	0,00	0,00	0,00	2.792,22	111.222,68	0,00
5476	Entsorgung Gefährlich	0,00	0,00	0,00	0,00	0,00	0,00	0,00	0,00	0,00	0,00	0,00	0,00	0,00	0,00	0,00	0,00	0,00
5477	Entsorgung Rechengut	5.799,04	0,00	0,00	0,00	0,00	0,00	5.799,04	0,00	0,00	0,00	0,00	0,00	0,00	0,00	0,00	0,00	0,00
5478	Entsorgung Sandfang	8.317,86	0,00	0,00	0,00	0,00	0,00	8.317,86	0,00	0,00	0,00	0,00	0,00	0,00	0,00	0,00	0,00	0,00
5479	Klärschlammabfuhr	206.146,95	0,00	0,00	0,00	0,00	0,00	0,00	0,00	0,00	0,00	206.146,95	0,00	0,00	0,00	0,00	0,00	0,00
5480	Sonst. Aufw. für bezogene Leistungen	67.022,22	12.476,01	0,00	0,00	0,00	0,00	2.226,24	0,00	30.287,97	4.660,26	7.351,77	8.171,90	204,92	111,31	1.531,84	0,00	0,00
5501	Dienstleistungen	0,00	0,00	0,00	0,00	0,00	0,00	0,00	0,00	0,00	0,00	0,00	0,00	0,00	0,00	0,00	0,00	0,00
5502	Vergütungen Angestellte	0,00	0,00	0,00	0,00	0,00	0,00	0,00	0,00	0,00	0,00	0,00	0,00	0,00	0,00	0,00	0,00	0,00
5503	Löhne Arbeiter	273.521,00	0,00	0,00	273.521,00	0,00	0,00	0,00	0,00	0,00	0,00	0,00	0,00	0,00	0,00	0,00	0,00	0,00
5602	Arb.gesamt. Soz.vers. Angestellte	0,00	0,00	0,00	0,00	0,00	0,00	0,00	0,00	0,00	0,00	0,00	0,00	0,00	0,00	0,00	0,00	0,00
5603	Arb.gesamt. Soz.vers. Arbeiter	66.791,27	0,00	0,00	66.791,27	0,00	0,00	0,00	0,00	0,00	0,00	0,00	0,00	0,00	0,00	0,00	0,00	0,00
5652	Arb.gesamt. ZVK Angestellte	0,00	0,00	0,00	0,00	0,00	0,00	0,00	0,00	0,00	0,00	0,00	0,00	0,00	0,00	0,00	0,00	0,00
5653	Arb.gesamt. ZVK Arbeiter	32.468,96	0,00	0,00	32.468,96	0,00	0,00	0,00	0,00	0,00	0,00	0,00	0,00	0,00	0,00	0,00	0,00	0,00
5691	Personalarbeitsausgaben	1.310,58	1.302,58	0,00	0,00	0,00	0,00	0,00	0,00	0,00	0,00	0,00	0,00	0,00	0,00	0,00	0,00	0,00
5692	Lohnsteuer Angestellte	0,00	0,00	0,00	0,00	0,00	0,00	0,00	0,00	0,00	0,00	0,00	0,00	0,00	0,00	0,00	0,00	0,00
5693	Lohnsteuer Arbeiter	62.534,11	0,00	0,00	62.534,11	0,00	0,00	0,00	0,00	0,00	0,00	0,00	0,00	0,00	0,00	0,00	0,00	0,00
5694	Christmaße Arbeiter	1.618.838,93	1.562,62	0,00	0,00	0,00	0,00	318,00	106.405,95	7.509,00	50.290,00	189.119,00	60.860,00	157.832,00	5.342,00	245.186,72	767.008,63	0,00
5710	Ordentliche Abschreibungen	0,00	0,00	0,00	0,00	0,00	0,00	0,00	0,00	0,00	0,00	0,00	0,00	0,00	0,00	0,00	0,00	0,00
	Übersicht	3.124.238,23	116.512,50	0,00	436.842,05	195.598,16	3.497,39	14.399,20	131.516,60	66.384,81	63.220,29	456.213,41	74.270,65	163.600,09	12.383,06	253.423,00	1.136.374,88	0,00

Übersicht:	3.124.298,23	118.512,50	0,00	438.842,05	195.598,16	3.497,98	14.399,32	131.518,60	66.384,81	63.220,29	456.213,41	74.270,65	163.600,09	12.383,08	253.423,00	1.136.374,88	0,00	
5740	sonstige Abschreibung	0,00	0,00	0,00	0,00	0,00	0,00	0,00	0,00	0,00	0,00	0,00	0,00	0,00	0,00	0,00	0,00	
5870	Verluste aus Anlageabgaben	0,00	0,00	0,00	0,00	0,00	0,00	0,00	0,00	0,00	0,00	0,00	0,00	0,00	0,00	0,00	0,00	
5910	Miet- und Pachtaufwand	0,00	0,00	0,00	0,00	0,00	0,00	0,00	0,00	0,00	0,00	0,00	0,00	0,00	0,00	0,00	0,00	
5912	Farmalkosten	5.590,75	0,00	0,00	0,00	5.590,75	0,00	0,00	0,00	0,00	0,00	0,00	0,00	0,00	0,00	0,00	0,00	
5913	Kopierkosten	811,46	0,00	0,00	0,00	811,46	0,00	0,00	0,00	0,00	0,00	0,00	0,00	0,00	0,00	0,00	0,00	
5914	EDV-Kosten	14.828,36	0,00	0,00	0,00	14.828,36	0,00	0,00	0,00	0,00	0,00	0,00	0,00	0,00	0,00	0,00	0,00	
5916	Abwasserabgabe	83.488,54	0,00	0,00	0,00	83.488,54	0,00	0,00	0,00	0,00	0,00	0,00	0,00	0,00	0,00	0,00	0,00	
5916	Mitglieds- u. Verbandbeiträge	1.080,00	0,00	0,00	0,00	1.080,00	0,00	0,00	0,00	0,00	0,00	0,00	0,00	0,00	0,00	0,00	0,00	
5917	Kfz-Leasing	4.243,76	4.243,76	0,00	0,00	0,00	0,00	0,00	0,00	0,00	0,00	0,00	0,00	0,00	0,00	0,00	0,00	
5918	Gebühren und Beiträge	0,00	0,00	0,00	0,00	0,00	0,00	0,00	0,00	0,00	0,00	0,00	0,00	0,00	0,00	0,00	0,00	
5921	Gebäude- und Feuerversicherung	14.143,72	14.143,72	0,00	0,00	0,00	0,00	0,00	0,00	0,00	0,00	0,00	0,00	0,00	0,00	0,00	0,00	
5922	Kfz-Versicherung	1.154,19	1.154,19	0,00	0,00	0,00	0,00	0,00	0,00	0,00	0,00	0,00	0,00	0,00	0,00	0,00	0,00	
5923	Sonstige Versicherungen	46,40	0,00	0,00	0,00	46,40	0,00	0,00	0,00	0,00	0,00	0,00	0,00	0,00	0,00	0,00	0,00	
5932	Fachlicher und Zeitchiffren	581,45	0,00	0,00	0,00	581,45	0,00	0,00	0,00	0,00	0,00	0,00	0,00	0,00	0,00	0,00	0,00	
5941	Prozesskosten	19,38	19,38	0,00	0,00	0,00	0,00	0,00	0,00	0,00	0,00	0,00	0,00	0,00	0,00	0,00	0,00	
5941	Anzeigen, Inserate, off. Bek. machungen	6.490,95	0,00	0,00	0,00	6.490,95	0,00	0,00	0,00	0,00	0,00	0,00	0,00	0,00	0,00	0,00	0,00	
5951	Reisekosten einschl. km-Erstattung	1.036,20	0,00	0,00	0,00	1.036,20	0,00	0,00	0,00	0,00	0,00	0,00	0,00	0,00	0,00	0,00	0,00	
5971	Fachgutachten	6.518,92	0,00	0,00	0,00	6.518,92	0,00	0,00	0,00	0,00	0,00	0,00	0,00	0,00	0,00	0,00	0,00	
5972	Prüfungs- u. Beratungskosten	15.526,26	695,00	0,00	0,00	14.931,26	0,00	0,00	0,00	0,00	0,00	0,00	0,00	0,00	0,00	6.518,92	0,00	
5973	Gehalts-, Prozeß-, Notarkosten	987,70	737,80	0,00	0,00	0,00	0,00	0,00	0,00	0,00	0,00	0,00	0,00	0,00	0,00	249,90	0,00	
5974	Verwaltungskostenbeitrag an StM	137.587,75	0,00	0,00	0,00	137.587,75	0,00	0,00	0,00	0,00	0,00	0,00	0,00	0,00	0,00	0,00	0,00	
5975	Verwaltungskostenbeitrag an EVF	149.597,43	0,00	0,00	0,00	149.597,43	0,00	0,00	0,00	0,00	0,00	0,00	0,00	0,00	0,00	0,00	0,00	
5991	Leihgutsgebühren	570,00	0,00	0,00	0,00	570,00	0,00	0,00	0,00	0,00	0,00	0,00	0,00	0,00	0,00	0,00	0,00	
5995	Kontoführungsgebühr	933,04	0,00	0,00	0,00	933,04	0,00	0,00	0,00	0,00	0,00	0,00	0,00	0,00	0,00	0,00	0,00	
5999	Sonstige Aufwendungen	2.714,41	2.714,41	0,00	0,00	0,00	0,00	0,00	0,00	0,00	0,00	0,00	0,00	0,00	0,00	0,00	0,00	
6510	Lieferantenkonto	-1.519,74	0,00	0,00	0,00	-1.519,74	0,00	0,00	0,00	0,00	0,00	0,00	0,00	0,00	0,00	0,00	0,00	
6510	Zinsen für Kredite	486.061,78	0,00	0,00	0,00	486.061,78	0,00	0,00	0,00	0,00	0,00	0,00	0,00	0,00	0,00	0,00	0,00	
6511	Kontokorrentzinsen	0,00	0,00	0,00	0,00	0,00	0,00	0,00	0,00	0,00	0,00	0,00	0,00	0,00	0,00	0,00	0,00	
6810	Außerordentlicher Aufwand	0,00	0,00	0,00	0,00	0,00	0,00	0,00	0,00	0,00	0,00	0,00	0,00	0,00	0,00	0,00	0,00	
6810	Sonstige Steuern	508,00	508,00	0,00	0,00	0,00	0,00	0,00	0,00	0,00	0,00	0,00	0,00	0,00	0,00	0,00	0,00	
6900	Verlustortrag	0,00	0,00	0,00	0,00	0,00	0,00	0,00	0,00	0,00	0,00	0,00	0,00	0,00	0,00	0,00	0,00	
6901	Gewinnortrag	-354.758,51	0,00	0,00	0,00	-354.758,51	0,00	0,00	0,00	0,00	0,00	0,00	0,00	0,00	0,00	0,00	0,00	
	Zwischensummen Aufwendungen:	3.693.347,63	140.626,76	486.061,78	438.448,25	195.598,16	408.163,96	14.399,32	131.518,60	66.384,81	63.220,29	456.213,41	74.270,65	163.600,09	12.383,08	253.423,00	1.143.794,88	0,00
	Prüfsomme (Betriebsergebnis)	780.676,43																
	Übersarg Aufwendungen	3.693.347,63	140.626,76	486.061,78	438.448,25	195.598,16	408.163,96	14.399,32	131.518,60	66.384,81	63.220,29	456.213,41	74.270,65	163.600,09	12.383,08	253.423,00	1.143.794,88	0,00
	Verwaltung:																	
	allgemeine Kosten	0,00	-140.626,76			20.592,42	726,47	6.635,30		3.349,21	3.189,55	23.016,60	8.253,85	624,74	12.785,54	57.706,03	0,00	0,00
	werbhohe Kosten	0,00	-486.061,78			0,00	48,61	16.574,71		243,03	10.644,75	39.225,19	17.352,41	40.051,49	2.927,52	71.402,48	287.991,60	0,00
	Personalkosten	0,00			-438.448,25					165.645,75	127.500,76	39.021,89	16.652,60	0,00	22.053,95	68.573,91	0,00	0,00
	Energiekosten	0,00				-195.598,16	28.642,05	1.010,44	9.229,05	4.658,42	4.438,36	32.013,86	5.211,79	11.480,31	888,66	17.783,45	80.263,48	0,00
	Zwischensumme	4.048.106,34	0,00	0,00	0,00	457.398,03	16.184,64	163.957,66		74.635,47	247.136,70	677.969,80	239.038,34	16.404,30	377.448,41	1.638.328,99	0,00	0,00
	Verwaltung:																	
	Verwaltungskosten	0,00			-457.398,03		2.061,68	20.885,55		9.507,35	31.481,21	88.362,96	30.449,61	2.089,64	48.080,81	208.698,55	0,00	0,00
	Leibor	0,00					-18.246,62	0,00		18.246,62	0,00	0,00	0,00	0,00	0,00	0,00	0,00	0,00
	Übersarg Zwischensummen	4.048.106,34	0,00	0,00	0,00	0,00	0,00	184.843,20	102.389,34	278.617,91	784.352,17	157.387,06	269.487,95	18.493,94	425.529,22	1.847.025,55	0,00	0,00

	Übertrag Zwischensummen	4.048.106,34	0,00	0,00	0,00	0,00	0,00	0,00	184.843,20	102.380,34	278.617,91	764.332,17	157.387,06	269.487,95	18.483,94	495.659,22	1.847.025,55	0,00
	Absetzung betriebsfremde Aufwendungen	0,00																0,00
	Aufwendungen Gesamt	4.048.106,34	0,00	0,00	0,00	0,00	0,00	0,00	184.843,20	102.380,34	278.617,91	764.332,17	157.387,06	269.487,95	18.483,94	495.659,22	1.847.025,55	0,00
	Kostenklasse SKA in €	1.776.551,57							184.843,20	102.380,34	278.617,91	764.332,17	157.387,06	269.487,95	18.483,94	495.659,22	1.847.025,55	0,00
	Kostenklasse SKA in %	100,00						10,41	8,77	6,77	15,69	43,06	8,86	15,18	1,04	10,51	45,63	0,00
	Kostenklassen Gesamt in €	4.048.106,34						184.843,20	102.380,34	278.617,91	764.332,17	764.332,17	157.387,06	269.487,95	18.483,94	495.659,22	1.847.025,55	0,00
	Kostenklassen Gesamt in %	100,00						4,57	2,53	2,53	6,88	18,88	3,89	6,66	0,46	10,51	45,63	0,00
	Absetzung Erträge																	
4030	Steuern für öffentliche Flächen	-572.000,00	0,00	0,00	0,00	0,00	0,00	-26.118,46	-14.467,68	-14.467,68	-39.368,89	-106.000,02	-22.239,89	-38.078,82	-2.613,21	-60.127,55	-260.995,88	0,00
4040	Aufholung Beiträge	-136.644,57	0,00	0,00	0,00	0,00	-6.259,42	-3.466,17	-3.466,17	-9.404,80	-26.800,17	-5.312,63	-9.096,52	-9.096,52	-624,27	-14.363,92	-62.346,69	0,00
4050	Aufholung Zuw. und Zuschlässe	-319.074,00	0,00	0,00	0,00	0,00	-14.568,44	-8.070,38	-8.070,38	-21.960,82	-80.245,08	-12.405,34	-21.241,19	-21.241,19	-1.457,70	-33.640,45	-145.883,58	0,00
4060	Sonstige Umsatzerlöse	0,00	0,00	0,00	0,00	0,00	0,00	0,00	0,00	0,00	0,00	0,00	0,00	0,00	0,00	0,00	0,00	
4110	Fikaleinnahme	-13.651,65	0,00	0,00	0,00	0,00	-1.421,20	-787,24	-787,24	-2.142,20	-5.876,71	-1.210,10	-2.072,01	-2.072,01	-142,19	0,00	0,00	0,00
4120	Starkverschmutzungsbeiträge	-18.684,07	0,00	0,00	0,00	0,00	0,00	0,00	0,00	0,00	0,00	-18.684,07	0,00	0,00	0,00	0,00	0,00	
5100	Aktivierbare Eigenleistungen	0,00	0,00	0,00	0,00	0,00	0,00	0,00	0,00	0,00	0,00	0,00	0,00	0,00	0,00	0,00	0,00	
5310	Erlösungen Burd Überträgen	-368.748,60	0,00	0,00	0,00	0,00	-37.347,40	-20.887,67	-20.887,67	-59.284,50	-154.432,63	-31.799,81	-54.448,80	-54.448,80	-3.796,68	0,00	0,00	0,00
5320	Erlösung Versicherungsschäden	0,00	0,00	0,00	0,00	0,00	0,00	0,00	0,00	0,00	0,00	0,00	0,00	0,00	0,00	0,00	0,00	
5380	Zinserträge	-71,61	0,00	0,00	0,00	0,00	-3,27	-1,81	-1,81	-4,93	-13,52	-2,78	-4,77	-4,77	-0,33	-7,53	-32,67	0,00
5390	Einnahme Gebührentückstellung	0,00	0,00	0,00	0,00	0,00	0,00	0,00	0,00	0,00	0,00	0,00	0,00	0,00	0,00	0,00	0,00	
5390/5390	Sonstige Erträge	0,00	0,00	0,00	0,00	0,00	0,00	0,00	0,00	0,00	0,00	0,00	0,00	0,00	0,00	0,00	0,00	
6600	AO Ertrag	0,00	0,00	0,00	0,00	0,00	0,00	0,00	0,00	0,00	0,00	0,00	0,00	0,00	0,00	0,00	0,00	
	Gebührentfähige Aufwendungen	2.629.231,84	0,00	0,00	0,00	0,00	99.147,28	54.920,19	54.920,19	149.441,77	391.279,36	84.417,41	144.544,75	144.544,75	9.919,56	317.469,88	1.378.076,72	0,00

Kostenüber- und Unterdeckung der Vorjahre																			
Ausgleich in den Jahren																			
Jahr	Rechnungs- ergebnis	Ausgleich aus Vorjahren	Gesamt- ergebnis	Ausgleich in den Jahren										gesamte noch rückzuführende Überschüsse					
				2010	2011	2012	2013	2014	2015	2016	2017	2018	2019		2020	2021	2022	2023	
	€	€	€	€	€	€	€	€	€	€	€	€	€	€	€	€	€		
2008	670.771,80		670.771,80	167.692,95	167.692,95	167.692,95	167.692,95	164.625,53	164.625,53	164.625,53	164.625,53	164.625,53	164.625,53	164.625,53	164.625,53	164.625,53	164.625,53	164.625,53	
2009	446.791,12	211.711,00	658.502,12	164.625,53	164.625,53	164.625,53	164.625,53	164.625,53	164.625,53	164.625,53	164.625,53	164.625,53	164.625,53	164.625,53	164.625,53	164.625,53	164.625,53	164.625,53	164.625,53
2010	-189.004,18	379.403,95	190.399,77	47.699,96	47.699,96	47.699,96	47.699,96	47.699,96	47.699,96	47.699,96	47.699,96	47.699,96	47.699,96	47.699,96	47.699,96	47.699,96	47.699,96	47.699,96	47.699,96
2011	-181.461,46	544.029,48	362.568,02	90.642,00	90.642,00	90.642,00	90.642,00	90.642,00	90.642,00	90.642,00	90.642,00	90.642,00	90.642,00	90.642,00	90.642,00	90.642,00	90.642,00	90.642,00	90.642,00
2012	-371.309,55	591.629,43	220.319,88	55.079,97	55.079,97	55.079,97	55.079,97	55.079,97	55.079,97	55.079,97	55.079,97	55.079,97	55.079,97	55.079,97	55.079,97	55.079,97	55.079,97	55.079,97	55.079,97
2013	-253.004,78	470.560,44	217.555,66	64.388,83	64.388,83	64.388,83	64.388,83	64.388,83	64.388,83	64.388,83	64.388,83	64.388,83	64.388,83	64.388,83	64.388,83	64.388,83	64.388,83	64.388,83	64.388,83
2014	3.776,09	357.947,44	361.723,53	90.430,88	90.430,88	90.430,88	90.430,88	90.430,88	90.430,88	90.430,88	90.430,88	90.430,88	90.430,88	90.430,88	90.430,88	90.430,88	90.430,88	90.430,88	90.430,88
2015	123.492,31	247.710,84	371.193,15	92.798,29	92.798,29	92.798,29	92.798,29	92.798,29	92.798,29	92.798,29	92.798,29	92.798,29	92.798,29	92.798,29	92.798,29	92.798,29	92.798,29	92.798,29	92.798,29
2016	329.583,96	290.541,77	620.105,73	184.000,33	184.000,33	184.000,33	184.000,33	184.000,33	184.000,33	184.000,33	184.000,33	184.000,33	184.000,33	184.000,33	184.000,33	184.000,33	184.000,33	184.000,33	184.000,33
2017	261.398,61	292.698,05	554.096,66	138.621,67	138.621,67	138.621,67	138.621,67	138.621,67	138.621,67	138.621,67	138.621,67	138.621,67	138.621,67	138.621,67	138.621,67	138.621,67	138.621,67	138.621,67	138.621,67
2018	432.200,58	354.758,29	786.958,87	196.739,72	196.739,72	196.739,72	196.739,72	196.739,72	196.739,72	196.739,72	196.739,72	196.739,72	196.739,72	196.739,72	196.739,72	196.739,72	196.739,72	196.739,72	196.739,72
Summen	1.273.194,50	3.740.990,69	5.014.185,19	167.692,95	332.319,48	379.919,43	470.560,44	357.947,44	247.710,84	290.541,77	292.698,05	354.758,29	505.751,17	587.542,15	494.744,09	-335.261,39	196.739,72	196.739,72	2.120.039,51

Kapitalflussrechnung

	2018 €	2017 €
1. laufende Geschäftstätigkeit		
- Jahresüberschuss (+) / Jahresfehlbetrag (-)	428.514,21	254.944,12
- Abschreibungen auf das Anlagevermögen	1.618.838,93	1.627.539,70
- Zunahme / Abnahme (-) der Rückstellungen	78.800,00	78.800,00
- sonstige zahlungsunwirksame Aufwendungen (+) / Erträge (-)	-455.718,57	-457.433,45
Zunahme (-) / Abnahme der Forderungen sowie anderer Aktiva		
- (soweit nicht Investitions- oder Finanzierungstätigkeit)	-168.486,58	40.445,48
Zunahme / Abnahme (-) der Verbindlichkeiten sowie anderer Aktiva		
- (soweit nicht Investitions- oder Finanzierungstätigkeit)	25.662,29	-81.840,03
- Zinsaufwendungen	486.061,78	542.208,22
- Zinserträge	-71,61	-9,00
= Kapitalfluss aus der laufenden Geschäftstätigkeit	2.013.600,45	2.004.655,04
2. Investitionstätigkeit		
- Empfangene Ertragszuschüsse	87.271,84	-21.480,80
- Auszahlungen für Investitionen des Anlagevermögens	-540.894,23	-729.256,61
- Einzahlungen aus Abgängen von Gegenständen des Finanzanlagevermögens		
- Zinserträge	71,61	9,00
= Kapitalfluss aus der Investitionstätigkeit	-453.550,78	-750.728,41
3. Finanzierungstätigkeit		
- Einzahlungen aus der Aufnahme von Krediten	1.000.000,00	1.000.000,00
- Auszahlungen aus der Tilgung von Krediten	-1.646.599,68	-1.746.825,28
- Zinsaufwendungen	-486.061,78	-542.208,22
- Zinsabgrenzungen	-12.775,98	10.167,49
= Kapitalfluss aus der Finanzierungstätigkeit	-1.145.437,44	-1.278.866,01
4. Kapitalfluss gesamt	414.612,23	-24.939,38
5. Finanzmittelbestand zu Beginn der Periode	389.837,47	414.776,85
6. Finanzmittelbestand am Ende der Periode	804.449,70	389.837,47

Vermögensplanabrechnung

	2018	2017
	€	€
I. Investitionen	540.894,23	729.256,61
II. Finanzanlagen		
III. Schuldentilgung	1.646.599,68	1.746.825,28
IV. Zunahme der Vorräte	0,00	8.001,69
V. Aufl. Zuschüsse	455.718,57	457.433,45
VI. Entnahme aus langfr. Rückstellungen		1.390.247,26
VII. Entnahme aus Eigenkapital		
VIII. Verlust		
IX. Finanzierungsfehlbetrag aus Vorjahren	1.353.587,26	
Zwischensumme	3.996.799,74	4.331.764,29
Finanzierungsüberschuss	0,00	0,00
Summe Ausgaben	3.996.799,74	4.331.764,29
I. Beiträge und ähnliche Entgelte	87.271,84	-21.480,80
II. Abschreibungen zzgl. Anlagenabgänge abzgl. AfA der Anlagenabgänge	1.618.838,93	1.627.539,70
III. Abnahme der Vorräte	12.305,24	
IV. Zuführung zu langfr. Rückstellungen		
V. Kreditaufnahme	1.000.000,00	1.000.000,00
VI. Gewinn		
VII. Verlustabdeckung durch Stadt Geislingen		
VIII. Finanzierungsüberschuss aus Vorjahren		372.118,13
Zwischensumme	2.718.416,01	2.978.177,03
Finanzierungsfehlbetrag	1.278.383,73	1.353.587,26
Summe Einnahmen	3.996.799,74	4.331.764,29

