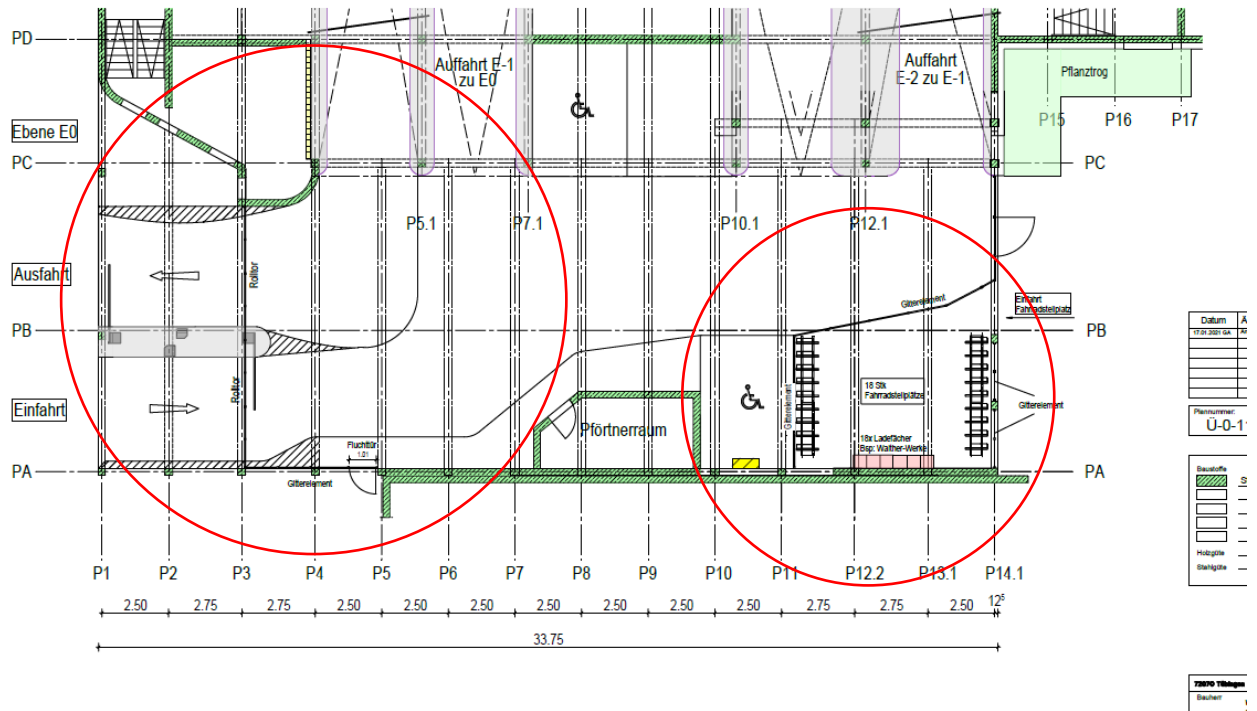


# Anlage 1



Anlage 1 Einfahrt und bisheriger Eingang rechts daneben



Anlage 1



Anlage 2 Beispiel zukünftige Fahrradhalterung

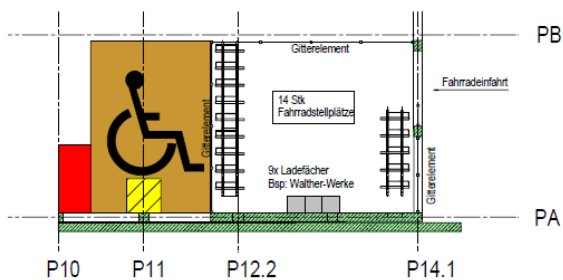


Anlage 2

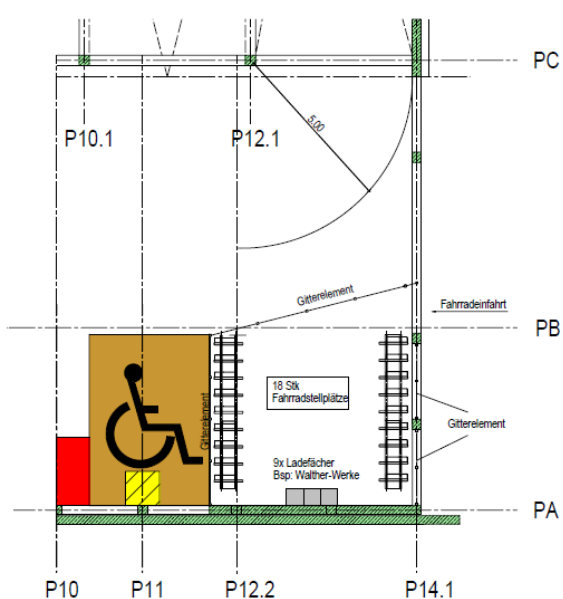


# Anlage 2 Beispiel Fahrradhalterung und Ladefächer

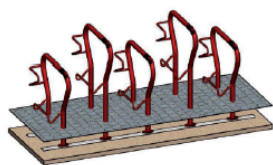
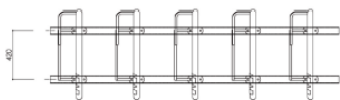
Fahrradstellplätze - Variante 1, M1:50



Fahrradstellplätze - Variante 2, M1:50



Beispiel Fahrradständer Firma Orion GmbH  
Typ: BETA-tiefergelegt



Beispielfoto Ladefächer (Walther-Werke)

Datum	Änderung



Anlage 3



Anlage 3



Anlage 4



Anlage 4

