

POLIZEIPRÄSIDIUM ULM

GARANT FÜR DIE SICHERHEIT IN DER REGION


Wolfram Bosch
Leiter Polizeirevier Geislingen

**Vorstellung der Sicherheitslage 2022
für die Stadt Geislingen am 10.05.2023**




AGENDA

1. Polizeirevier Geislingen
2. Sicherheitslage 2022 (PKS)
3. Verkehrsunfalllage
4. Gem. Konzeption
5. Aktuelles / Ausblick




1. Polizeirevier Geislingen


1. Polizeirevier Geislingen


 Dienstgruppen,
Ermittlungsdienst,
Polizeiposten



 aktuell 62 Beschäftigte,
davon

- 54 Polizeivollzugsbeamtinnen/-beamte
- 4 Angestellte
- 4 Azubis

 „angespannte“ Personalsituation



2. Sicherheitslage



2. Sicherheitslage – Landkreis GP

Landkreis Göppingen - Kriminalitätsentwicklung im Überblick				
	2021	2022	+/-	+/- in %
Straftaten gesamt	8.369	9.686	1.317	15,7%
Aufgeklärte Fälle	5.476	5.889	413	7,5%
Aufklärungsquote	65,4%	60,8%	-4,6%-Punkte	
Häufigkeitszahl	3.234	3.739	505	15,6%
Tatverdächtige	4.264	4.544	280	6,6%
Tatverdächtigenbelastungszahl	1.784	1.901	117	6,6%
Jungtäteranteil (TV <21 J.)	22,0%	22,8%	+0,8% - Punkte	
Frauenanteil	24,1%	24,4%	+0,3% - Punkte	
Ausländeranteil	36,8%	38,6%	+1,8% - Punkte	
Opfer gesamt	1.836	2.239	403	21,9%
Opfer männlich	1.029	1.263	234	22,7%
Opfer weiblich	807	976	169	20,9%

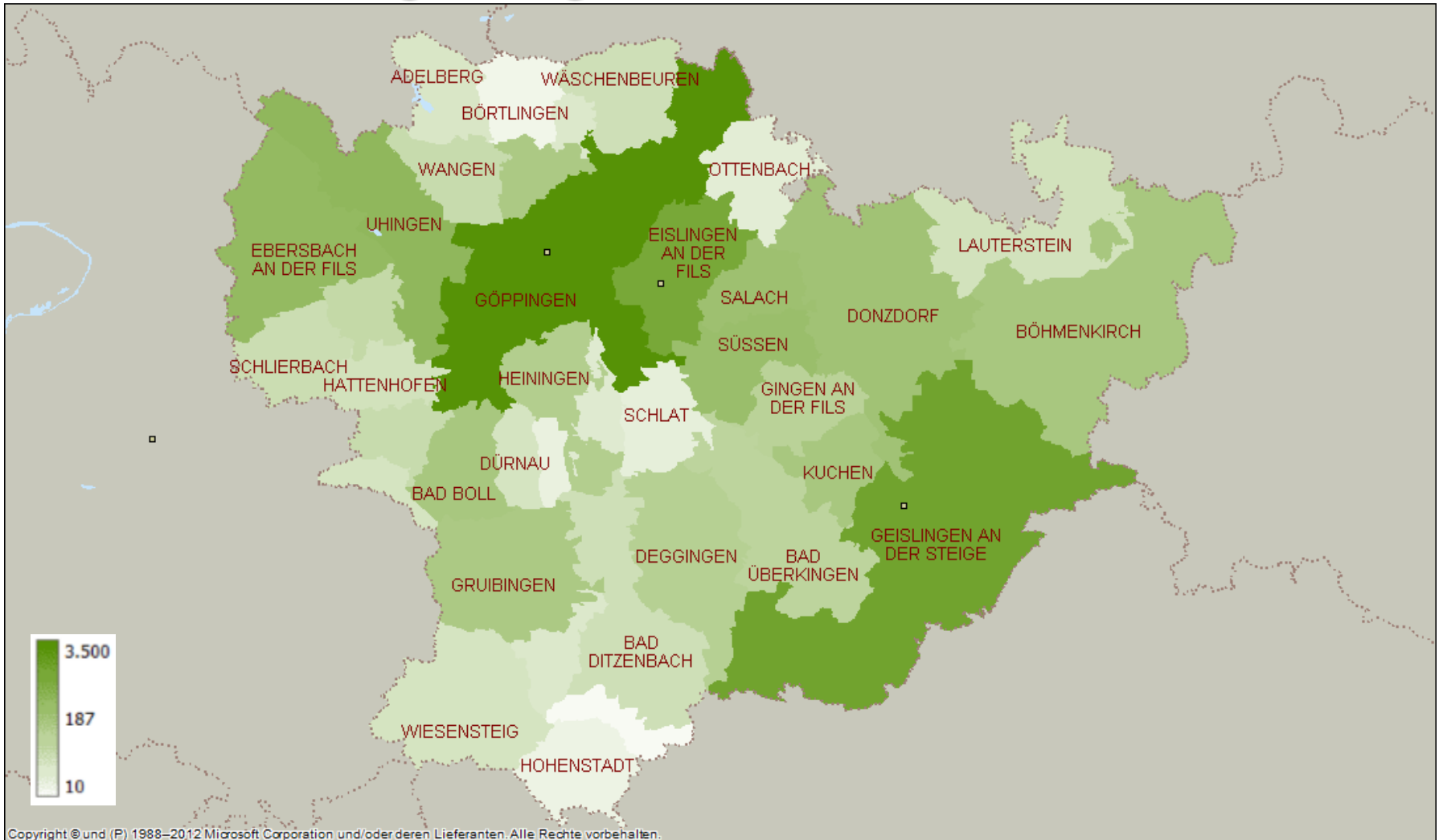


Ladendiebstahl (+208 Fälle bzw. +53,1 %)



Waren-/Warenkreditbetrug (-169 Fälle bzw. -28,5 %)

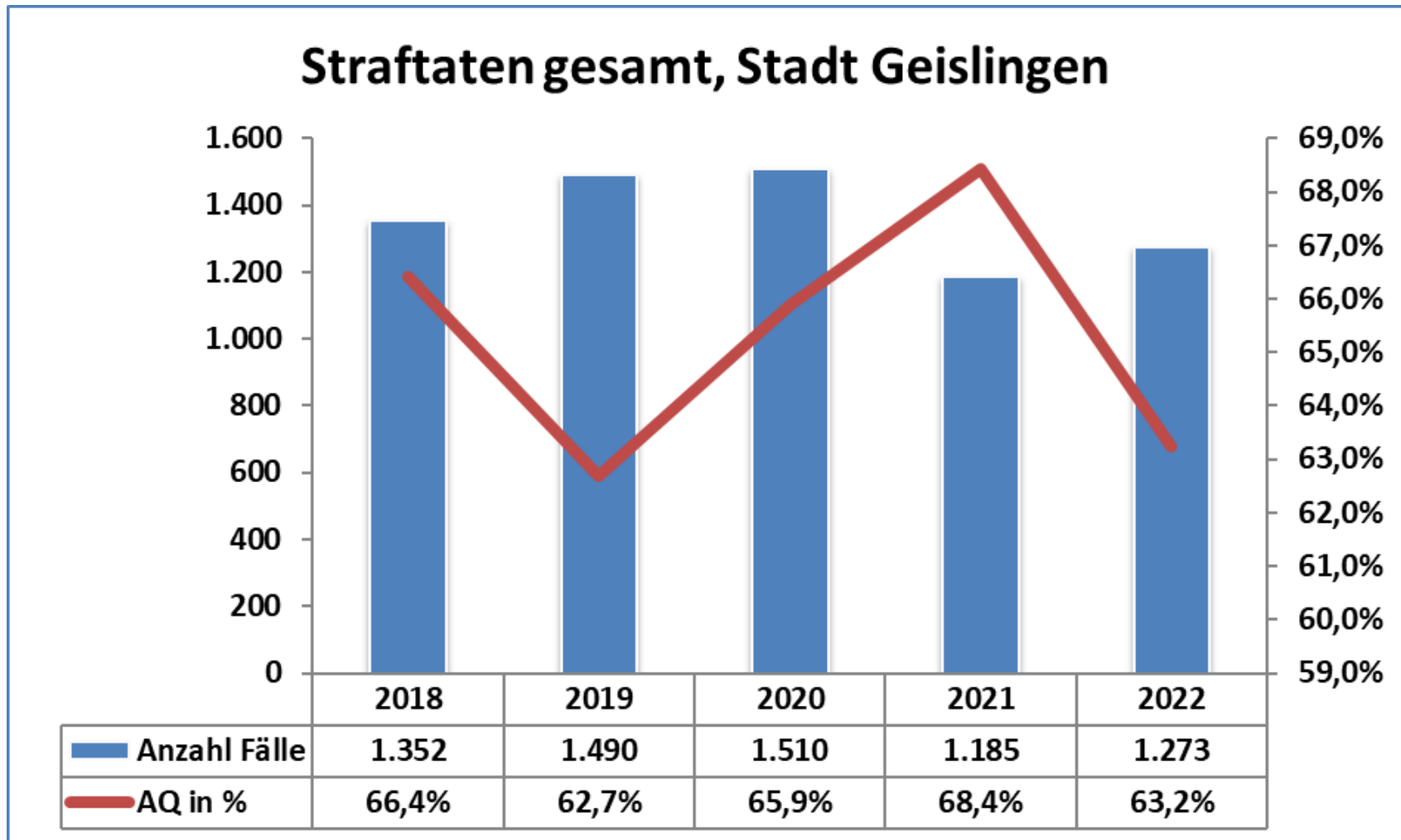
2. Kriminalitätslage - allgemein



Copyright © und (P) 1988–2012 Microsoft Corporation und/oder deren Lieferanten. Alle Rechte vorbehalten.

- 🐾 Geografische Verteilung der Fallzahlenwerte im Landkreis Göppingen in 2022
- 🐾 (Große) Städte aufgrund unterschiedlicher Faktoren wie Tatgelegenheitsstruktur, Sozialstruktur etc. vergleichsweise höher belastet

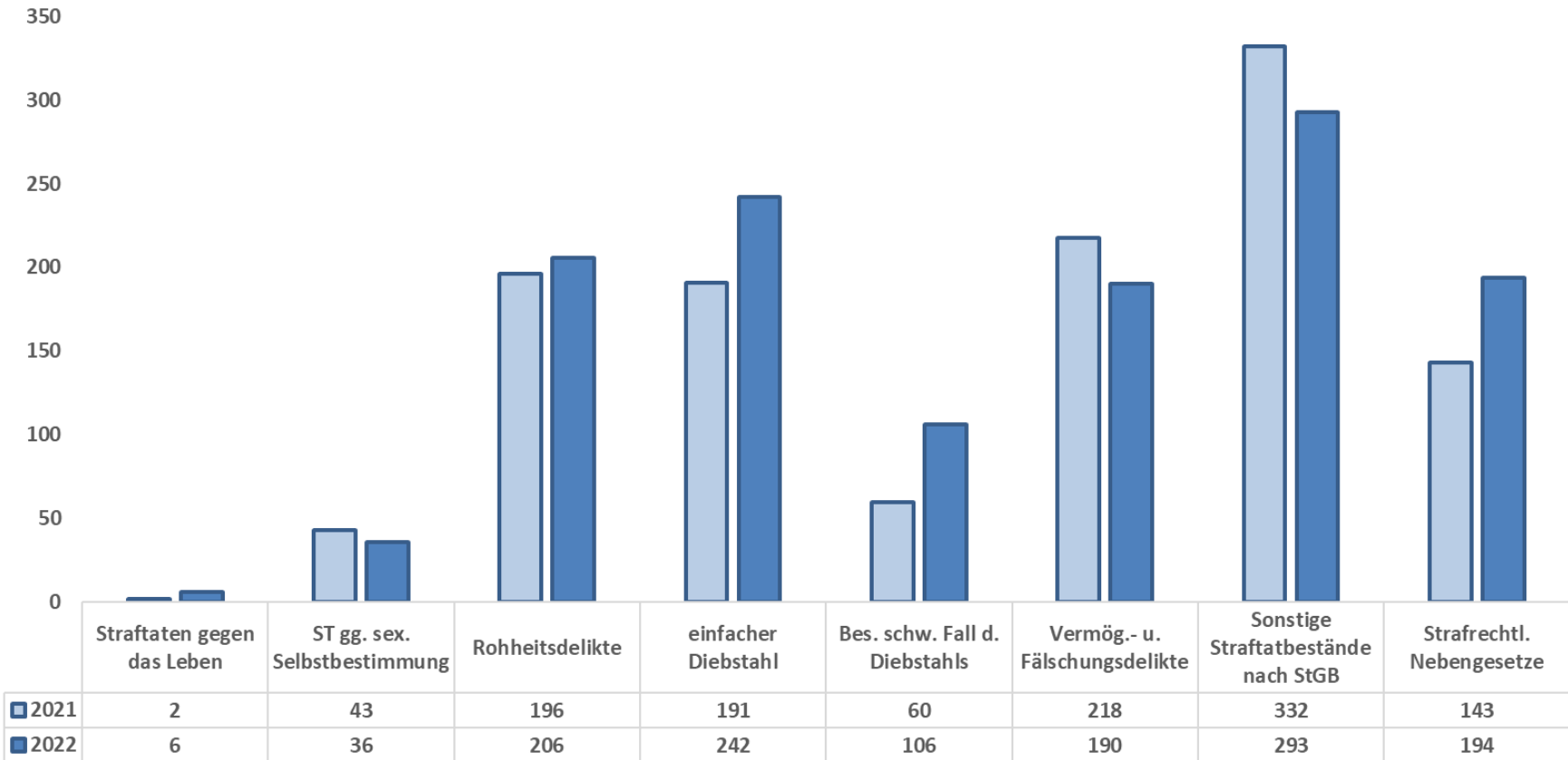
2. Kriminalitätslage - allgemein





- 🦁 Fallzahlen 2022 etwas angestiegen (+88 Fälle)
- 🦁 Rückgang insbesondere im Stadtteil Altstadt (-110 Fälle, vor allem Körperverletzungen und einfachen Diebstählen)

2. Kriminalitätslage - allgemein

Fallzahlen nach Deliktsbereichen, Stadt Geislingen



-  Zunahme der Fallzahlen vor allem bei einfachem Diebstahl (+26,7 %) und den strafrechtlichen Nebengesetzen (+35,7 %)
-  Rückgang insbesondere bei Vermögens-/Fälschungsdelikten (-12,8 %) und den sonstigen Straftatbeständen nach dem StGB (-11,7 %)

2. Kriminalitätslage - Tatverdächtige

Tatverdächtige nach Altersgruppen, Januar - Dezember								
		2018	2019	2020	2021	2022	+/- 21/22	+/- in %
Landkreis Göppingen	TV gesamt	4.345	4.690	5.010	4.264	4.544	280	● 6,6%
	TV Kinder	156	175	179	183	263	80	● 43,7%
	TV Jugendliche	373	458	531	412	425	13	● 3,2%
	TV Heranwachsende	411	473	428	345	350	5	● 1,4%
	TV Erwachsene	3.405	3.584	3.872	3.324	3.506	182	● 5,5%
	TV < 21 J. in %	21,6%	23,6%	22,7%	22,0%	22,8%	0,8%	-Punkte

Stadt Geislingen	TV gesamt	727	737	798	691	682	-9	● -1,3%
	TV Kinder	26	33	27	36	34	-2	● -5,6%
	TV Jugendliche	84	86	81	65	69	4	● 6,2%
	TV Heranwachsende	85	84	62	45	72	27	● 60,0%
	TV Erwachsene	532	534	628	545	507	-38	● -7,0%
	TV < 21 J. in %	26,8%	27,5%	21,3%	21,1%	25,7%	4,5%	-Punkte

- 🐎 TV gesamt entspricht niedrigstem Wert im 5-Jahres-Vergleich
- 🐎 Rückgänge in Altersgruppen der Kinder und Erwachsenen
- 🐎 Zuwachs bei den Kindern im LK GP vor allem bei Ladendiebstahl, bei den Heranwachsenden in der Stadt Geislingen insbesondere bei Betrugsfällen


Bei den Tatverdächtigen als auch den Opfern werden die Altersgruppen der **Kinder** (0 – unter 14 Jahre), der **Jugendlichen** (14 – unter 18 Jahre), der **Heranwachsenden** (18 – unter 21 Jahre) sowie der **Erwachsenen** (ab 21 Jahre) unterschieden.



2. Kriminalitätslage - Tatverdächtige

Tatverdächtige nichtdeutsch / Asylbewerber-Flüchtlinge / Mehrfach-TV (Januar - Dezember)								
		2018	2019	2020	2021	2022	+/- 21/22	+/- in %
Landkreis Göppingen	TV gesamt	4.345	4.690	5.010	4.264	4.544	280	6,6%
	TV nichtdeutsch	1.580	1.659	1.738	1.571	1.754	183	11,6%
	<i>nichtdeutsch in %</i>	36,4%	35,4%	34,7%	36,8%	38,6%	1,8% - Punkte	
	MF-TV nichtdeutsch	802	882	932	742	817	75	10,1%
	<i>MF-TV nichtdeutsch in %</i>	50,8%	53,2%	53,6%	47,2%	46,6%	-0,7% - Punkte	
	Asylbew./Flüchtlinge	411	402	323	285	369	84	29,5%
	<i>Asylb./Flchtl. in % an ges.</i>	9,5%	8,6%	6,4%	6,7%	8,1%	1,4% - Punkte	
	<i>Asylb./Flchtl. in % an ndt.</i>	26,0%	24,2%	18,6%	18,1%	21,0%	2,9% - Punkte	
	MF-TV Asylb./Flchtl.	215	236	208	151	177	26	17,2%
	<i>MF-TV Asylb./Flchtl. in %</i>	52,3%	58,7%	64,4%	53,0%	48,0%	-5,0% - Punkte	
Stadt Geislingen	TV gesamt	727	737	798	691	682	-9	-1,3%
	TV nichtdeutsch	288	308	366	346	327	-19	-5,5%
	<i>nichtdeutsch in %</i>	39,6%	41,8%	45,9%	50,1%	47,9%	-2,1% - Punkte	
	MF-TV nichtdeutsch	157	184	201	147	166	19	12,9%
	<i>MF-TV nichtdeutsch in %</i>	54,5%	59,7%	54,9%	42,5%	50,8%	8,3% - Punkte	
	Asylbew./Flüchtlinge	92	90	85	58	53	-5	-8,6%
	<i>Asylb./Flchtl. in % an ges.</i>	12,7%	12,2%	10,7%	8,4%	7,8%	-0,6% - Punkte	
	<i>Asylb./Flchtl. in % an ndt.</i>	31,9%	29,2%	23,2%	16,8%	16,2%	-0,6% - Punkte	
	MF-TV Asylb./Flchtl.	55	58	58	33	29	-4	-12,1%
	<i>MF-TV Asylb./Flchtl. in %</i>	59,8%	64,4%	68,2%	56,9%	54,7%	-2,2% - Punkte	

- Zahl und Anteil nichtdeutscher Tatverdächtiger im Landkreis Göppingen zugenommen, im Bereich der Stadt Geislingen dagegen rückläufig
- derselbe o.g. regionale Trend ist bei tatverdächtigen Asylbewerber/Flüchtlinge erkennbar




3. Verkehrsunfalllage

2. Verkehrsunfalllage

Geislingen Steige	2018	2019	2020	2021	2022	+/-21/22	in %
Unfälle gesamt (ohne VUK)	400	397	346	305	331	26	9%
VU mit Personenschaden	86	92	89	67	85	18	27%
VU mit Sachschaden	314	305	257	238	246	8	3%
Leichtverletzte	89	91	90	69	82	13	19%
Schwerverletzte	20	19	21	23	24	1	4%
Getötete	0	3	0	1	0	-1	-100%
Ursache Alkohol	14	18	13	11	8	-3	-27%
Ursache Drogen	2	2	1	1	1	0	0%
- Geschwindigkeit	22	17	24	19	19	0	0%
- Vorfahrt	59	54	57	45	48	3	7%
- Abbiegen	14	24	13	24	19	-5	-21%
Unfallfluchten	245	234	195	180	183	3	2%
davon geklärt	77	63	63	50	53	3	6%
Aufklärungsquote	31,4%	26,9%	32,3%	27,8%	29,0%	1,2%	4%
Schulwegunfall	2	1	1	2	0	-2	-100%
Unfälle mit Verletzten ohne Gurt	4	5	3	3	13	10	333%




Landkreis Göppingen	2018	2019	2020	2021	2022	+/-21/22	in %
Unfälle gesamt (ohne VUK)	3.158	3.231	2.704	2.536	2.840	304	12%
VU mit Personenschaden	823	794	691	621	717	96	15%
VU mit Sachschaden	2.335	2.437	2.013	1.915	2.123	208	11%
Leichtverletzte	848	826	668	603	745	142	24%
Schwerverletzte	212	204	205	208	173	-35	-17%
Getötete	6	7	7	9	4	-5	-56%
Ursache Alkohol	86	117	103	79	87	8	10%
Ursache Drogen	12	25	10	9	13	4	44%
- Geschwindigkeit	198	191	227	191	193	2	1%
- Vorfahrt	528	539	467	432	435	3	1%
- Abbiegen	130	160	123	137	144	7	5%
Unfallfluchten	1.675	1.650	1.427	1.324	1.464	140	11%
davon geklärt	575	529	481	411	450	39	9%
Aufklärungsquote	34%	32%	34%	31%	31%	0%	-1%
Schulwegunfall	7	3	7	2	3	1	50%
Unfälle mit Verletzten ohne Gurt	42	45	19	28	89	61	218%




4. Konzeption „Sicherheit im öffentlichen Raum“



4. Gemeinsame Konzeption Stadt / Polizei

-  Schwerpunktsetzung zur Bekämpfung von „Sicherheits- und Ordnungsstörungen“ wie auch von Straftaten im öffentlichen Raum!
-  Enge Kooperation zw. Polizei und Stadt mit Vorbildcharakter über Geislingen hinaus (seit 2016 regelm. angepasst).
-  Unterstützungseinsätze und Schwerpunkteinsatz von Kräften der Bereitschaftspolizei!




Unser Anspruch:

Wir sind präsent und lösen Probleme dort, wo Sie uns brauchen!

4. Bilanz Konzeption 2022

	2022	2021	2020	2019
Einsatzstunden	2.541 (1.282)	3.454 (1.579)	6.450 (2.042)	2.786 (672)
Kontrollierte Personen	611	2.905	3.654	1.467
Straftaten	15	18	108	63
- davon Betäubungsmittelgesetz	8	13	89	50
- davon Straftaten z. N. Polizeibeamte	2	1	7	3
Ordnungswidrigkeiten	10	133	117	49
Platzverweise	16	69	390	39



5. Aktuelles / Ausblick



5. Aktuelles / Ausblick

Informationen zu Veranstaltungen

- Stadtfest Geislingen vom 21. bis 24.07.2023
- Vorbereitung / Planung Fußball-EM 2024




Schwerpunktsetzungen

- Sicherheit im öffentlichen Raum
 - Rauschgiftkriminalität
 - Verkehrssicherheitsarbeit
- Aktuelle Themen


Blick in die Zukunft

- Gemeinsamen Weg fortsetzen und neue Ideen entwickeln
- Steigerung des Sicherheitsgefühls

Fazit

-  Wir nehmen unser Motto **„Garant für die Sicherheit in der Region“** zu sein ernst!
-  Im Vergleich zu anderen vergleichbaren Städten ist die Kriminalitätsbelastung in Geislingen/Steige nicht höher, aber es gibt dennoch Entwicklungen, die uns zum frühzeitigen handeln veranlasst haben!
-  Wo sich Probleme entwickeln reagieren wir in Abstimmung mit unseren „Partnern“ ganz gezielt mit „interdisziplinären“ Ansätzen und Maßnahmen, ein Baustein ist unsere „Konzeption“!

„Hand in Hand“ für Ihre Sicherheit auch im Jahr 2022!



Vielen Dank für die gute Zusammenarbeit !!!

Fragen?

Anregungen?

Diskussion...

Kontakt:

Wolfram Bosch

Tel. 07331 / 9327-100

geislingen.prev.l@polizei.bwl.de